

د بازار لنډيز: د مميزو  
صادراتي ظرفيت ته يوه کتنه



# ممیز

دا نشریه د د نړیوال پراختیا لپاره د امریکا د متحدو ایالاتو د کرنیز قرضونو د ملاتړ پروگرام لخوا د پالیسي او پلان جوړونې ریاست د احصایې او بازارموندنې د پارتمنت په مرسته د افغانستان د کرنې، اوبو لګونې او مالداري وزارت د نظر لاندې برابر شوی دی.

# MARKET BRIEF

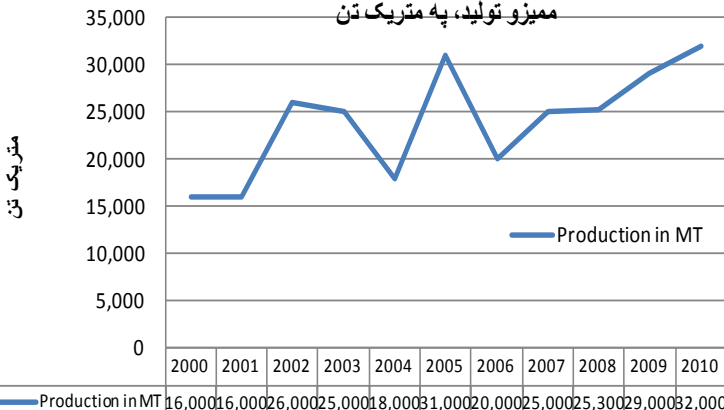
# مميز

## محلی (سیمه نیز) تولید

په افغانستان کې د ممیزو تولید په اوږد مهال کې مخ پورته میلان لری، خو په ۲۰۰۴ او ۲۰۰۶ کلونو کې نې مخ په خور میلان هم وښود. له دغه مخ په خور میلان سره، سره په اوسنی لسيزه کې په افغانستان کې د ممیزو تولید په سلو کې سل زیاتوالی تجربه کړي دی.

د کلنی تولید ارقام او د ودی د میلان نور تفصیلات په لمری شکل کې ښودل شوي دي.

لمری شکل: د ۲۰۰۰ - ۲۰۱۰ کال په موده کې په افغانستان کې د ممیزو تولید، په متریک تن

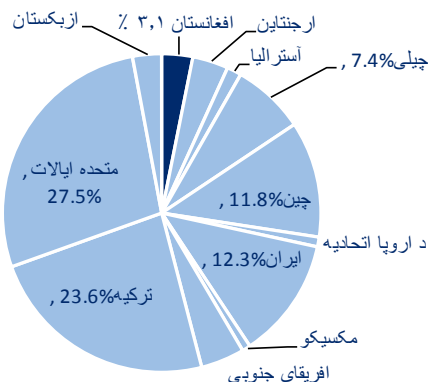


منبع: PSD Online, USDA

## نړیوال تولید:

خو له دې سره سره افغانستان په ۲۰۱۰ کال کې د نړی د تولید په سلو کې ۳.۱ ممیز تولید کړي دي. د ممیزو د تولید پیژندل شوی هیوادونو لکه متحده ایالات له ۲۸۰۰۰۰ متریک تن تولیدی ظرفیت او ترکیه له ۲۴۰۰۰۰ متریک تن ظرفیت سره خپل مقام ساتلی دی. البته ایران، چین او چیلی د ممیزو په تولید کې ورپسې موقعیت په لاس کې لری (دوم شکل)

دوم شکل: په ۲۰۱۰ کال کې د ممیزو تولیدونکی هیوادونه او په نړیوال تولید کې د هغو سلنی (فیصدی)



منبع معلومات: PSD Online, USDA

د ممیزو د بازار په هکله دغه لنډه لیکنه په ملی او نړیواله کچه د ممیزو د تولید، مصرف، سوداگری او قیمتونو د شته ارقامو د تحلیل پر بنسټ لاندې اساسي پوښتنو ته ځواب ورکوي:

(۱) آیا افغانی ممیز کولای شی په سیمه نيزو او نړیوالو بازارونو کې سیالی وکړی؟، که چیری ددی پوښتنی ځواب هو وی نو (۲) باید د کومو هیوادونو بازارو نه موخه (هدف) وی او (۳) دغونویو بازارونو ته د رسیدلو لپاره کومی لاري شته دي؟

نوموړو سوالانو ته ځواب خورا اهمیت لری، ځکه (۱) افغانستان د ممیزو ځانگری صادرونکی هیواد دی. ممیز ددی هیواد د وچی میوي عمده (غټ) صادراتی توکی دی چې په یوازی توگه په ۲۰۰۹ کال کې د افغانستان د ټولو صادراتو په سلو کې ۴۵ جوړوي (۲) افغانستان په عنعنوی توگه د ممیزو په تولید او سوداگری کې ښه پوهه لاس ته راوړی ده، او په دې توگه ښائی دغه هیواد وکړای شی د ممیزو د تولید او د حاصلاتو د اخیستلو وروسته مرحله کې د لږ سمون به راوستلو سره نړیوال معیارونه پوره کړی، او (۳) انگور هغه میوه ده چی په پراخه کچه په افغانستان کې کرل کیږی، بنا پر دې د نموری تولید لپاره د پروسس دمرحلو سره سره د گټور بازار موندل داقتصاد دپرمختللو لپاره یوه ځانگری موقع لاسته راوړی.

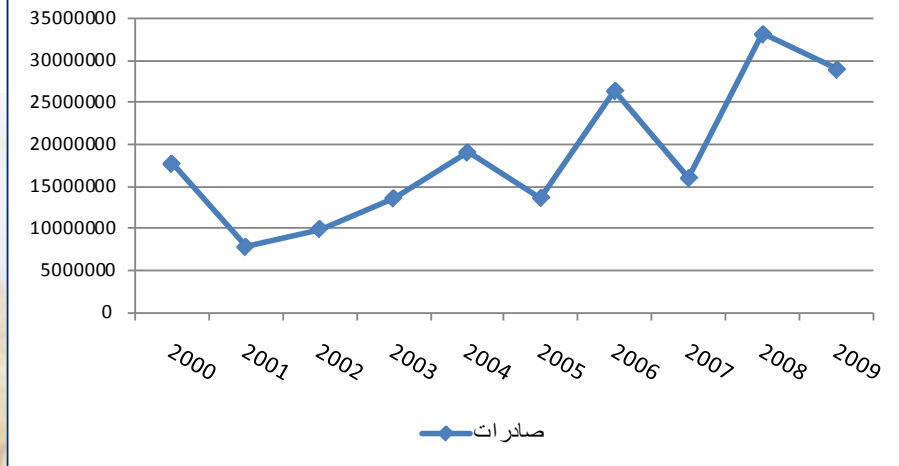
## د سوادګری بهیږی

### صادرات

د ممیزو صادرات لکه څنګه چې په دریم شکل کې ښودل شوي، په ۲۰۰۹ کال کې (۳۰) ملیونه ډالرو ته رسیدلي دي. دغه صادرات په ۲۰۰۹ کال کې د هیواد د ټولو تولید شوو انګورو ۹۰ په سلو کې جوړوي (Unstat and PSD online). له بلی خوا د مرکزي احصائیې د ادارې د معلوماتو پر بنسټ د وچې میوې صادرات د افغانستان د ټولو صادراتی توکو په سلو کې ۴۵ ته رسیدلي. څنګه چې لیدل کېږي وچ انګور د هیواد ډیر پیژندل شوی صادراتی توکی دی چې خپله لار یې نړیوال بازار ته خلاصه کړی ده. خو، آیا هغه ګټه چې له دې فرصت څخه لاس ته راتلای شي، سپړل شوی ده؟

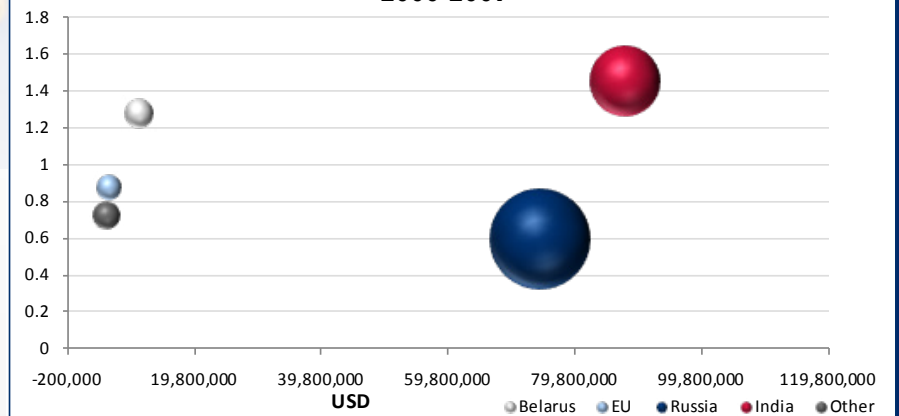
څلورم شکل د افغانستان د ممیزو د صادراتو عمده شریکان په وروستی لسيزه کې ښيي (ښکاروي). دغه ګراف له افغانستان څخه د صادراتی ممیزو ارزښت، کمیت او د یو کیلو ممیزو متوسط قیمت به نظر کې نیسي. د روسیې او هندوستان بازارونه په نوموړی موده کې د ډاډ وړ او ثبات لرونکی ښکاري، خو کله کله لږ ممیزو په بریالیتوب سره د اروپا اتحادیې، بیلاروس او نورو بازارونو ته هم لاره پیدا کړی ده. له بلی خوا د ممیزو نړیوال وارداتی جریان دا خبره په ګوته کوي چې په اوږد مهال کې نوی بازارونو ته تلل یو اجتناب نه منونکی ژیک حرکت دی.

شکل: د ممیزو صادرات د ۲۰۰۰ څخه تر ۲۰۰۹ پورې



منبع: UNSTAT Online database

Fig. 4: Raisins' Export Partners of Afghanistan during 2000-2009\*



منبع: دیتابیس (x) UNSTAT = ارزش به ډالر، Y = قیمت صادراتی به طور اوسط به ډالر فی کیلو، واحد = مقدار به تن

د ممیزو نړیوال وارداتی جریان

په بازار کې، د افغانستان د ممیزو دوندی (برخې) تخمین (۳.۱٪) او د هیواد جغرافیائی موقعیت باید د گټورو بازارونو د وینښنې (تخصیص) بشپړوونکی و گڼل شی. د اروپا اتحادیه د مستهلکینو د تقاضا او په داخل کې د عرضې له نظره، یوله دغو بازارونو څخه شمیرل کیږی. لکه چې په پنځم شکل کې لیدل کیږی د اروپا اتحادیه ډیر لوی او ستر واردونکی بازار دی (خپل تولید یې ۱۰۰۰۰ متریک ټنه او واردات یې ۳۱۵۰۰۰ متریک ټنه دی). روسیه بل لوی وارداتی بازار دی چې په ۲۰۱۰ کال کې یې ۶۸۰۰۰ واردات درلودل. د معلوماتو او ارقامو بیاکتنه ښیي چې افغانستان همدا اوس هم بازارونو ته مهم عرضه کوونکی دی او په ۲۰۰۰ - ۲۰۱۰ کلونو کې یې له ۱۵ تر ۲۰٪ پوری ممیزو ته د روسیې د بازار وارداتی تقاضا پوره کړی ده. د وچو ممیزو لپاره د اروپا د اتحادیې د بازار تقاضا په پرله پسې توگه زیاتوالی موندلی او ارزښت یې په ۲۰۰۸ کال کې ۵۱۷ ملیونه ایرو (EUR) ته رسیری.

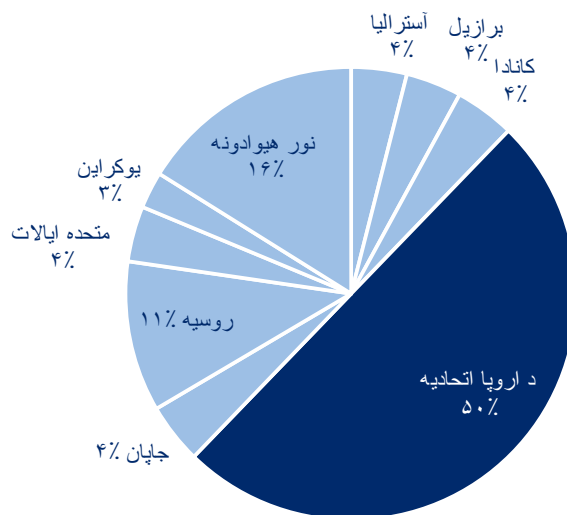
دهمدغی سروی په اساس د اروپا د اتحادیې ترټولو ستر واردونکی هیوادونه انگلستان (د ممیزو د وارداتو په سلو کې ۳۱)، جرمنی (۱۹٪) او نیدرلیند (۱۳٪) دي. عمده عرضه کوونکی هیوادونه ترکیه (د وارداتو ۴۱٪)، او متحده ایالات (د وارداتو ۲۰٪) دی او ورپسې ایران (۵.۷٪) او چیلی (۵.۲٪) موقعیت لری. په ۲۰۰۸ کال کې

افغانستان د اروپا د اتحادیې د ممیزو د وارداتو یوازی (۰.۱٪) برخه جوړوی (په ۲۰۰۹ کال کې د اروپایي اتحادیې بازارونو ته د مجاز (اجازه لرونکی) وچې میوې او مغزباب واردات، CBI)

قیمتونه

آیا دافغانستان ممیز د لوړو ترانسپورتي مصرفونو، تعرفوی او غیر تعرفوی خنډونو سره سره په کوم حای کې د قیمت له کبله رقابت کولای شی؟ په دی برخه کې به مختلفو سیمو ته د ممیزو صادرات د شته، تاریخی او واقعی ارقامو پر بنسټ تر څیړنی لاندی ونیسو.

پنځم شکل: په ۲۰۱۰ کال کې عمده واردونکی هیوادونه



منبع معلومات: دیتابیس PSD، USDA

\*د CBI د بازار سروی په وچو میوو او سبو ۲۰۰۹

# مميز

## موجوده صادراتی بازارونه/هند:

کي يوکيلو په ۰.۶۵ امریکائی ډالره وو. په وروستيو څو مياشتوکي په دغو دوو بازارونو کي د ممیزو په قیمت کي لوی توپیر تر سترگو کیري. په متوسطه توگه لږ تر لږه قیمت په بنگلور کي ۲۰.۳٪ جگ دی، په داسی حال کي چي ډیر لور ارزښت په متوسطه توگه ۳۸.۹٪ د کندهار د عمده قیمت په پرتله لور ښکاری.

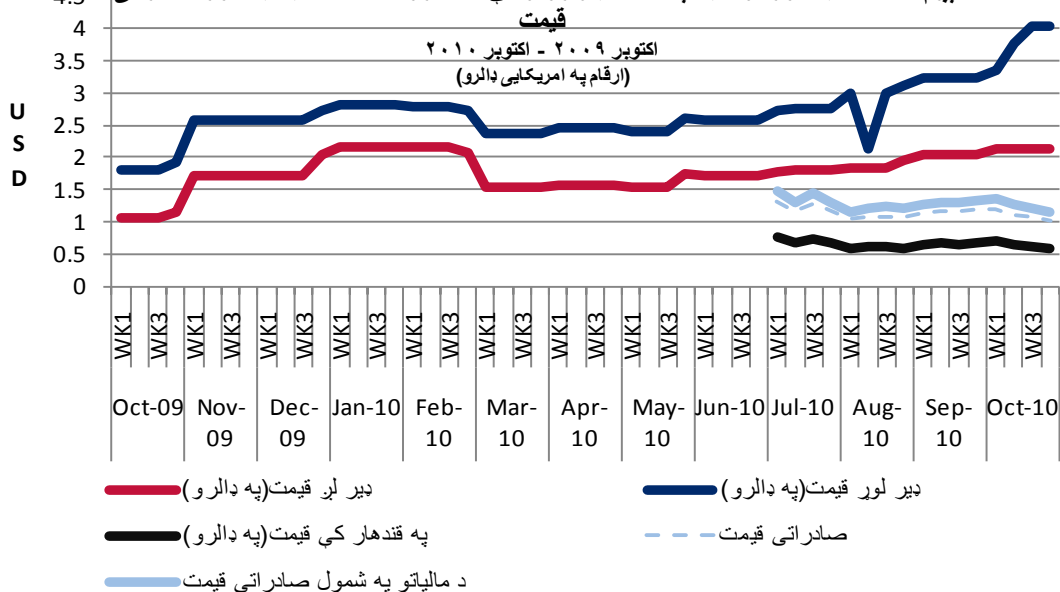
نوموړی حقیقت لاندی پوښتنی رامینځ ته کوی: الف) آیا په قیمتونو کي دغه لوی توپیر کولای شی افغانی ممیزو ته دا امکان برابر کړی چي د بنگلور په بازار کي د عمده خرڅلاو له قیمت سره رقابت وکړی؟ ب) آیا دغه تولید به په کوم قیمت نوموړی مارکیت ته ورسیري؟

د ممیزو د صادراتی قیمت محاسبه هغه عملیه ده چي په کندهار کي عمده قیمت د ترانسپورت، گمرکی تصفیي او په هند کي د وارداتی تعرفي د مصرفونو په شمول تر شمیر لاندی نیسی او دا موضوع له مونږ سره مرسته کوی چي د قیمت په ښیگڼه باندی پوه شو. د ترانسپورت لور مصرف په هر کیلو گرام کي او د وارداتو پرسر لوره تعرفه چي د انوایس د ارزښت (۵۰) په سلو کي جوړوی د ممیزو په قیمت کي ۹۳ په سلو کي زیاتوالی مینځ ته راځی او د یو کیلوگرام قیمت ۱.۲۵ امریکا ډالرو ته رسیري.

دا لاندی گراف (شپږم شکل) په بنگلور/کرناټکا کي د ۲۰۰۹ کال له اکتوبر څخه د ۲۰۱۰ کال د اکتوبر تر میاشتی د ممیزو عمده قیمتونه او همدارنگه د ۲۰۱۰ کال د جولای او اکتوبر د میاشتو به موده کي په کندهار کي د ممیزو عمده قیمتونه ښیي. د ممیزو قیمت د بنگلور په عمده بازار کي نږدی ثابت پاتی شوی که څه هم دوه ناڅاپه زیاتوالی د ۲۰۰۹ کال د اکتوبر او دسامبر د میاشتو په پای کي مینځ ته راغلی دی. دا لوړوالی ښائی د مستهلکینو د فصلی تقاضا د زیاتیدلو په سبب وی چي د ۲۰۱۰ کال د فبروری د میاشتی په پای کي د قیمتونو د رالویدلو په واسطه جبران شو. د نوی فصل په موده کي (د اگست تر میاشتی وروسته) قیمتونه په پرله پسې توگه لور شول. دغه قیمتونه په تیره بیا د بنگلور به بازار کي ډیري لوري کچي ته ورسیدل چي د ممیزو د عمومی قیمتونو د لوړوالی له میلان سره تطابق لری (په ۲۰۱۰ کال کي د نړیوال بازار جریان، USDA, FAS). د ممیزو متوسط حداقل قیمت په نوموړي موده کي په ذکر شوی بازار کي هر کیلو په (۱،۷۷) امریکائی ډالره وو، په داسی حال کي چي متوسط حد اکثر قیمت یوکیلو په ۲.۷ امریکائی ډالرو دی.

له بلی خوا قیمتونو په کندهار کي د نوی فصل په پیل کي نزولی میلان درلود چي لامل ئی په عرضه کي زیاتوالی ده. د جولای د میاشتی څخه د اکتوبر تر میاشتی پوری قیمتونه ۳۲٪ ښکته شول، په داسی حال کي چي متوسط قیمت د کندهار عمده بازار

شپږم شکل: د بنگلور او کابل په عمده بازارونو کي د ممیزو قیمت، د کابل-بنگلور صادراتی قیمت



منبع: www.agmarknet.nic.in, TAMAS, UsSAID's ADP/E, MALOMAT-Roshan & USAID's IDEA NEW, Custom: (Directorate India \*Export Price includes Transport Costs, Custom Clearance and Import Tariff (India grapes ۰.۰٪

### د روسیې بازار

د اروپائی اتحادیې او کانادا تریبارونو وروسته د روسیې بازار د ډیری لویې تقاضا لرونکی ده. په ۲۰۱۰ کال کې د روسیې بازار لکه څنګه چې په دویم جدول کې ښودل شوی، سره له دې چې د ممیزو قیمت په پرله پسې توګه لوړ شوی ده، ۶۸۰۰۰ ټټه ممیز وارد کړی دی. دافغانستان د ممیزو قیمت هم لکه چې په اووم شکل کې لیدل کیږی ۷۵ په سلو کې لوړ شوی او په ۲۰۰۲ کال کې له ۲۶ روبلو (۰.۸۳ ډالره/هر کیلو) څخه په ۲۰۱۰ کال کې ۴۵ روبلو (۱.۶۵ امریکائی ډالرو) ته رسیدلی دی. له ۲۰۰۸ کال را په دې خوا د ممیزو عمده قیمتونه کیفیت، سیمی او شخصی ګټې ته په پاملرنې سره بیا هم لوړ شول او د هر کیلو قیمت د ۱.۵ او ۳ امریکائی ډالرو تر منځ خوځیده. لمړی جدول عمده قیمت یا ممیز چې له مختلفو سیمو څخه په ۲۰۱۰ کال کې ماسکو ته وارد شوی دی، ښیي. د نورو هیوادونه په پرتله افغانی ممیز په رقابتي او ټیټه بیه (قیمت) خرڅیږی. دممیزو د قیمت تفاوت په کندهار او مسکو کې له ۲۲۵ تر ۳۸۵ په سلو کې ده. داسی څرګندیږی چې صادراتی بیه (قیمت) کله چې د نورو هیوادونو د ممیزو له عمده قیمتونو سره پرتله شی، وړ او مناسبه ښکاري. په ماسکو کې ډیر لوړ نقل شوی عمده قیمت، په منځنی توګه ۱۷۹ په سلو کې له صادراتی قیمت څخه چې هر کیلوګرام په ۱.۱۳ امریکائی ډالر کیږی، پورته دی، په داسی حال کې چې په ماسکو کې ډیر ټیټ عمده قیمت ۸۶ په سلو کې له صادراتی قیمت څخه جګ دی. په دې توګه کولای شو په نوموړی بازار کې د مفاد کچه او په مذاکراتو کې د افغان صادراتو زیاتو امکاناتو او توان (په صادراتی قیمتونو کې) اټکل وکړو.

د ممیزو د صادراتی قیمت اوسط حد د ډیر لږ متوسط قیمت ښکارندوی ده چې پراساس به یې ممیز د بنگلور مارکیت ته ورسیري. دغه ممیز نشی کیدای چې هر کیلو په متوسطه توګه له ۱.۲۵ امریکائی ډالرو څخه لږ په نوموړی موده کې خرڅ شی مګر دا چې متشبث ضرر ومنی. بل مهم واقعیت چې باید پاملرنه ورته وشی د خرڅلاو وخت دی. د افغانی ممیزو صادراتی قیمت په تیره بیا هغه وخت رقابتي بڼه درلودلای شی چې د کندهار په بازار کې د ممیزو قیمت تر نظر لاندی موده کې د څورټیا خواته میلان ولري.

د ګټی ډیره لوړه ممکنه کچه له ۸۶ څخه تر ۲۵۲ په سلو کې د ۲۰۱۰ کال د اکتوبر د میاشتی په پای کې ثبت شوی ده. (په هغه وخت کې د ۱.۲۵ امریکائی ډالرو صادراتی قیمت ۸۶ په سلو کې، په بنگلور کې د لږ تر لږه عمده قیمت په پرتله، او ۲۵۲ په سلو کې د بنگلور د ډیر لوړ عمده قیمت په پرتله). د ګټی ډیره ټیټه کچه د جولای د میاشتی په لمړی اونی کې د صادراتی قیمت ۲۵ او ۹۲ په سلو کې ثبت شوی ده (په شپږم شکل کې د ټکو لرونکی کرښی او د سړی او آبی کرښی مقایسه. توپیر به لږ څه نور هم ټیټ وی که چیرې ۱۲.۵٪ VAT د صادراتی قیمت په محاسبه کې شامل شی، لکه په شپږم شکل کې (ځاګستری مکمله کرښه).

اوم شکل: په ۲۰۰۲ - ۲۰۰۷ کلونو کې په ماسکو کې د افغانی ممیزو قیمت، په روبل باندی



# نوی بازارونه

لمری جدول: د کندهار د عمده بازارونو عمده قیمت، د مسکو عمده قیمتونو له مختلو ځایونو، د کندهار-مسکو صادراتی قیمتونو، د مفاد نرخ، په امریکائی ډالرو په ۲۰۱۰

دویم جدول: د کندهار د عمده بازارونو عمده قیمت، د مسکو عمده قیمتونو له مختلو ځایونو، د کندهار-مسکو صادراتی قیمتونو، د مفاد نرخ، په امریکائی ډالرو په ۲۰۱۰

د اندازی واحد (ډالر په کیلو)	صادراتی هیواد	موقعیت
0.649	افغانستان	عمده قیمتونو د کندهار په محلی بازار کې (کشمی میز)
2.11	افغانستان	د افغانی میزو عمده قیمت په مسکو کې
2.69	ایران	د ایرانی میزو عمده قیمت په مسکو کې
3.15	چیلی	د چیلی میزو عمده قیمت په مسکو کې
0.03		د روسیې وارداتی تعرفه - ۵%
0.45		ترانسپورتي مصارف -
1.129		د کندهار د میزو صادراتی قیمت په مسکو کې
1.33222		صادراتی قیمت د قیمتو مالیات سره - ۱۸%
<b>سلخته</b>		
%225	افغانستان	د کندهار او مسکو د قیمتونو تفاوت
%314	افغانستان - ایران	د کندهار او ایران د قیمتونو تفاوت
%179-86		د مفاد د ممکنه اندازه او د صادراتونکی د قیمت د مذاکرې توانی

منبع: <http://www.king-jsc.ru/price.html>

## د اروپا اتحادیه - نوی بازارونه:

د نوموړو انکشافاتو او همدا ډول د رقیبانو (رقابت کونکو) د قیمتونو د پرتله کولو پربنسټ د ۲۰۰۹ کال په اکتوبر کې له ترکیې څخه د CIF قیمت په وسطی توګه هر کیلو په ۲ امریکائی ډالرو، له ایران څخه CIF قیمت هر کیلو ۱.۵ ډالره وو، په داسی حال کې چې د تولید کونکو قیمت په متحده ایالاتو کې هر ټن په ۱۱۶۰ امریکائی ډالره یا د هر کیلوګرام قیمت ۱.۱۶ امریکائی ډالره وو، چې د افغانستان د میزو لپاره په اروپائی بازار کې د ښه فرصت او امکان ښکارندوی دی.

داسی بریښی چې به عمده توګه د هوا د حالاتو په سبب له ترکیې، چین او همدا ډول متحده ایالاتو څخه صادرات تقلیل مومی. په همدی بنسټ نړیوال فی واحد ارزښت لوړ شوی او د هر کیلوګرام میزو قیمت ۱.۶ امریکائی ډالرو ته رسیدلی دی چې اساسی علت ئی په ۲۰۱۰ کال کې د ټولو میزو د عرضی ټیټیدل دی (میز: نړیوال بازار او سوداګری په ۲۰۱۰ کال کې، USDA، FAS)

دویم جدول: په قندهار کې عمده نرخونه، په نورو ځایونو کې CIF نرخونه، په ۲۰۰۹ کال کې به امریکایی ډالرو د کندهار- روتردام صادراتی بیه اود کټی کچه

د اندازی واحد	USD/kg
د تولیدونکی متوسط قیمت - کندهار	0.65
د ترانسپورت مصارف	0.45-0.3
د اروپا د اتحادیې وادداتی تعرفه (2.4%)	0.02
CIF اټکل شوی قیمت (د تولید کونکی قیمت + ترانسپورت + وارداتی تعرفه)	1.20 - 0.95
<b>سلته</b>	
د کټی ممکن کچه	
د ایران CIF (قیمت) سره مقایسه	56-25% د هر واحد قیمت
CIF ترکیې سره مقایسه	108-67% د هر واحد قیمت

منبع: CBI، هالنډ، کال ۲۰۰۹.

## پایله

(نوی مثال: داسی بشکاری چې د ممیزو قیمتونه به د ۲۰۱۰-۲۰۱۱ فصل په جریان کې په عمده تولیدونکو هیوادونو لکه ترکیه، متحده ایالات او چین کې د ناوړه اقلیمی حالاتو په سبب چه د عرضې د تقلیل سبب گرځیدلی، لوړ شی. ۳) د بازار موندلو نور موضوعات چې په ښه توګه د مستهلکینو تقاضا رفع کوی او په اړونده بازارونو کې د هغوی په کړنو اغیزه کوی. د فرعی څانګو لړلید: نوی صادراتی بازار ته په بریالی توګه د ننوتلو لپاره هغه متشبتین دی چې له نوو فرصتونو څخه د ګټې خورا لوړول غواړی او د نوو بازارونو د تقاضا د رفع کولو لپاره ټول لازم اقدامات لکه په تولید کې زیاتوالی، د خپل محصول لپاره د ښه بازار د موندلو لاری چاری، ښه تصمیم نیول او/یا د تجارت او سوداګری نوی نمونې، په نظر کې نیسی.

د فرعی څانګو د حمایت لپاره د صادراتو او بازار موندنې نوی استراتیژی ډیر اهمیت لری. د ګټې د لاس ته راوړلو لپاره د بازار نوی فرصتونه خورا زیات دی.

د فرعی څانګو لړلید: نوی صادراتی بازار ته په بریالی توګه د ننوتلو لپاره هغه متشبتین دی چې له نوو فرصتونو څخه د ګټې خورا لوړول غواړی او د نوو بازارونو د تقاضا د رفع کولو لپاره ټول لازم اقدامات لکه په تولید کې زیاتوالی، د خپل محصول لپاره د ښه بازار د موندلو لاری چاری، ښه تصمیم نیول او/یا د تجارت او سوداګری نوی نمونې، په نظر کې نیسی.

د فرعی څانګو د حمایت لپاره د صادراتو او بازار موندنې نوی استراتیژی ډیر اهمیت لری. د ګټې د لاس ته راوړلو لپاره د بازار نوی فرصتونه خورا زیات دی.

ملی لړلید: ممیز د افغانستان ډیر پخوانی صادراتی توکی ده. د ممیزو تولید، صادراتی ارزښت او په مختلفو بازارونو کې شته والی په دې لسيزه کې په څرګند ډول ډیر زیاتوالی موندلی دی.

نړیوال لړلید: افغانستان د ممیزو یو تولیدونکی هیواد پیژندل شوی دی، خو په دې ساحه کې اصلي لوبغاړی لکه ترکیه او متحده ایالات ډیر زیات تولید او اساسی واردونکیو هیوادونو لکه د اروپا اتحادیې ۱۷ هیوادونو ته ډیر صادرات لری.

د صادراتی بازار لړلید: لکه چې د صادراتی قیمتونو محاسبه ښیې د افغانستان ممیز د رقابت لپاره وړ او مناسب قیمتونه لری او باید ددې توان ولري چې د عمده تولیدونکو هیوادونو لکه ترکیې، ایران یا متحده ایالاتو په پرتله د ښه قیمت په وړاندی کولو سره عمده وارداتی بازارونو ته لار پیدا کړی. د ښه زمانبندی په نظر اخیستلو سره، د شته صادراتی بازارونو ښه مفاد مینځ ته راوړی شی. د نوی بازارونو د تشخیص عمده قانون: نوی بازارونه باید صادرونکو ته ښه فرصت د شته بازارونو په مقایسه ایجاد کړی. د مثال په توګه اروپائی اتحادیې، چې په نړی کې استندرد ئی له نورو بازارونو نه لوړ ده، د مفاد نرخ یی نورو بازارونو ته ورته ده خو د صادراتو کچه یی کولای شی چې نورو بازارونو نه زیاته وی، او هغه هم په هغه صورت کی چې دغه بازار ته ننوتل په موثر ډول صورت ومومی.

د متشبتینو لید: هغه مهم حقایق چې باید بازارونو ته تر داخلیدلو وړاندی په نظر کې ونیول شی دا دی: (۱) بازار ته د داخلیدلو وخت د قیمتونو د لیدنی په څیر چې د قیمتونو دورانی حرکت څرګندوی. په دې توګه کولای شو د ګټې کولو لپاره تر ټولو ښه وخت وټاکو. (۲) د عرضې او تقاضا نړیوال او سیمه ئیز جریان چې امکان لری قیمتونه او بازار ته د داخلیدلو په وخت کې ګټه په مثبت یا منفی توګه تر اغیز لاندی ونیسی

