

Speak English with Confidence

انگلیش خنکہ زدہ کرو؟

Download from: aghalibrary



لیکوال: احمد ضیاء (ہادی)



بِسْمِ اللّٰهِ الرَّحْمٰنِ الرَّحِیْمِ



د کتاب پیژندنه

نوم: انگلیش څنگه زده کړو؟

لیکوال: احمدضياء / هادی

ژبه: پښتو

کال: ۱۳۹۹

بیه: ...

کمپوز او ډیزاین: احمدضياء (هادی)

اړیکې شمیره: ۰۷۷۶۱۰۷۹۹۴

نشر کوونکي: **خوست-کتابتون**

T.me ketabton/کتابتون

خواک کتابتون

د کتابونو غلا حرامه ده، لطفاً کتابونه په خپل نوم مه ثبت

کوی!!!



ډالۍ

ټولو هغه افغان وگړو ته چې په نه ستړي کيدونکو هڅو سره غواړي گران هيواد افغانستان ته له هر اړخ څخه مرسته وکړي.

په درناوي

احمدضياء / هادي /



شامل موضوعات

- ۱: گرامر څنگه زده کړو... ۵ لارې --- لومړی برخه
- ۲: خبرې څنگه وکړو..... ۳ لارې --- دویمه برخه
- ۳: لغات څنگه حفظ کړو... ۲ لارې --- دریمه برخه
- ۴: د انگلیش ۳ مهم گرامرې کتابونه... د کتاب پای



Ahmadzia Hadi



خوست-کتابتون

کتابتون

ځواک کتابتون

د هر رقم مشکل او غلطی لپاره زموږ سره په دې آدرسونو
اړیکه ونیسئ.... مننه له مرستې مو

Download from: aghalibrary



لومړی برخه

(گرامر څنگه زده کړو)

د هرې ژبې ساختمان او بنيادي ټکي گرامر دی.

نو د هرې ژبې د زده کړې لپاره د گرامر زده کول ډيره مهمه او اړينه خبره ده، چې په دغه کتاب کې يې زه تاسو ته ۵ لارې در زده کوم چې گرامر څنگه زده کړو، نو له تاسو څخه هيله لرم چې هره لاره په ډير غور او دقت سره ولولي تر څو د گرامر په زده کولو کې مشکل ونه لري.

لومړی لار: کله چې مونږ گرامر لولو نو ډير وخت د ستړيا احساس کوو او د زده کولو شوق يې هيڅ نه لرو، پوهيږي علت يې څه دی؟
علت يې دا دی چې:

۱: کوم کتابونه چې مونږ لولو او يا که کومه چپتره وي، نو په هغې کې ډير اوږده تعريفات وي چې انسان يې په ليدو سره خوند نه ورکوي چې دا تعريف ولولي، خو ولې تعريف آيا تعريف مهم دی چې بايد هر ورو همغه رقم حفظ شي چې کتاب او يا چپتره کې دی؟

نه، دا مهمه خبره نه ده چې بايد همغه تعريف بلکل حفظ شي بلکه مهمه دا ده چې مونږ د گرامر څخه مفهوم واخلو او د يو گرامر لپاره ډير تعريفونه موجود وي نه يوازې همغه تعريف چې تاسو ته په کتاب يا چپتر کې درکول شوی دی، نو تاسو بايد په دې صورت کې نوي او تازه کتابونه يا چپترې پيدا کړي چې ډير خلص تعريف پکې ليکل شوی وي.

انگلیش څنگه زده کړو؟

احمدضياء / هادی



۲: ستاسو بنوونکی او هغه صنف چې تاسو پکې انگلیسي زده کوی.

تر ټولو مهم ټکی ستاسو بنوونکی دی چې تاسو ته په کوم شکل او معیار سره لکچر درکوي، آیا ستاسو بنوونکی تاسو ته د ګرامر میخانیکي تعریفات ډیر درکوي او که بنکلي، عامه او آسانه تشریح.

چې تر ټولو ښه لاره یې عامه او مفهومي تشریح ده، چې په دغه تشریح کې د ګرامر تعریف ډیر خلص وي او مثالونه پکې زیات چې زده کوونکی ښه مطلب ترې اخلي او ګرامر په مثالونو سره ښه زده کولی شي.

خلاصه: دویم مهم ټکی د بنوونکي د تدریس طریقه ده.



انگليش ڇنگه زده ڪرو؟

احمدضياءَ / هادي



۳: ستاسو درسي چاپيريال.

دريم مهم ٽڪي دا دي چي: تاسو په كوم رقم چاپيريال ڪي انگليسي زده ڪوي.

مثلا: ڪه تاسو د انگليسي گرامر او يا كوم ڪتاب په داسي ڄاڻي ڪي مطالعه ڪوي چي دا ٽڪي پڪي شامل وي نو تاسو به هيڻڪله گرامر په بنه ڊول سره زده نه ڪري:

۱: دوڪان، دواخانه، مارڪيٽ او داسي نور ڪاري ڄاڻونه.

۲: د بيروبار ڇخه ڊڪ ڄاڻ لڪه: د ڪور هغه برخه چي ماشومان او د ڪور وگري پڪي ڊير تگ او راتگ ڪوي.

۳: ڊيره يخه او ڊيره گرمه ڪوته


۴: غير منظمه او ناپاڪه ڪوته او يا كوم ڄاڻي.

۵: د بيروبار ڇخه ڊڪ پارڪونه.

۶: داسي ڄاڻي چي طبيعي او يا مصنوعي رڻا بي ڪمه وي.

۷: بدبويه او چٽل ڄاڻي.

۸: داسي ڪوته چي د ڪورني د غريو آوازونه پڪي ڄاڻي او راڄي.





دويمه لار: گرامر ڇنگه خپله حافظه کي ثبوت او گهٽه تري واخلو؟

دا هغه پوئنته ده جي ڏير زده ڪونڪي ورسره مخامخ ڪيري، خود حل لاره يي ڇهه ده؟

په لاندو ۳ ٽڪو کي يي لولو:

۱: ڪه غواري جي گرامر مو حافظه کي بنه ثبوت شي نو له لنڊو تعريفونه ڇهه گهٽه واخلو او حفظ يي ڪري.

۲: د خبرو اترو په ترڅ کي ڪوشش وڪري ڏير له هغه گرامر ڇهه گهٽه واخلو جي په نڀڙي وخت کي مو لوستلي تر څو درته څو ڇو ٽڪرار شي.

۳: د خبرو اترو په ترڅ کي له خپل بنوونڪي ڇهه غوئنته وڪري جي ڪومي غلطيائي جي تاسو يي ڪوي د تختي په مخ وليڪي او په پاي کي يي بيا تاسو ته دروئبيي او تاسو يي له ڄان سره نوٽ ڪري جي په راتلونڪي کي مو مشڪلات حل شي.





دریمه لار: د گرامر مفهوم هیڅ نه شم اخیستلی!

گرانه زده کوونکيه يوازې ته نه بلکه ډیر نور داسې کسان دغه رقم مشکل سره مخامخ دي چې د گرامر مفهوم هیڅ نه شي اخیستلی او آن تر دې چې هیڅ احساس نه کوي چې آیا زه گرامر لولم که کومه عادي لیکنه نو د حل لاره یې څه ده؟

په لاندو ټکو کې یې لولو:

۱: کوشش وکړی کله چې ټولگي ته ځی او د گرامر درس لولی نو له ځان سره کوچنی د یادداښت ورقي ولرې تر څو هغه مهم ټکي چې استاد یې تاسو ته بیانوي ځان سره په لنډه توگه نوټ کړی.



۲: کله چې گرامر لولی نو کوشش وکړی د یوې موضوع لپاره لکه : فعل، فاعل، زمانې او داسې نورو برخو لپاره له هر څومره درسي مواد او کتابونه یا چپټري چې لری مثالونه وباسی.

۳: که چیرې تاسې انټرنټ ته لاسرسی لری نو کوشش وکړی هغه انټرنټ چې تاسو یې په سندرو، گیمونو او داسې نورو بې ځایه شیانو مصرف کوی د معیاری گرامر او درسي مواد په ډانلود یې مصرف کړی.



۴: اوسنی زمانه کې به ډیر کم خلک پیدا شي چې زیرک موبایلونه نه لري، نو که تاسو دغه موبایلونه لری کوشش وکړی د انگلیسی گرامر لپاره غوره اپلیکشنونه، ویډیوگانې، پي ډي اف کتابونه او داسې نور مواد ډانلود کړی، دا ځکه چې اوس انلاین درسي مواد په ډیر بڼه کیفیت سره پیدا کیدی شي.



۵: کله چې ټولگي ته ځی نو دا هڅه هم وکړی چې د موبایل « ریکارډر » چالان کړی او د ټولگي تر پایه د استاد خبرې ثبت کړی چې بیا یې څو څو ځلې تکرار او مرور کړی.

۶: که چیرې تاسو ته د لنډ نوت نیولو وخت په لاس نه درځي نو خپلو کتابو یا چپټرو کې هغه مهم او کلیدي ټکي په نښکه کړی.





څلورمه لار: گرامر ڇنگه له پوره جزيياتو سره زده ڪرو؟

درنو لوستونڪو دي پوڻنتي حل په لاندې ۲ ٽڪو ڪي درڪولي ڪيري:

۱: ڪله ڇي غواري گرامر په پوره جزيياتو زده ڪري نو ڪوشش وڪري ڇي ڪوم گرامر تاسو لولي څو ځله د ځان سره وليڪي.

لکه: په ڪتابچه ڪي، په ورقو ڪي، نوٽ پڊ ڪي او داسي نورو قرطاسيوي موادو ڪي.

۲: ڪه غواري ڇي گرامر بنه په جزيياتو زده ڪري نو د يو درس لپاره ڪوشش وڪري ڇي له ۳۰ ڊير مثالونه له ځان سره وليڪي، ځکه ڇي همدا ليڪل گرامر ستاسو حافظه ڪي پيچڪاري ڪوي.





پنځمه لار: د گرامر تحت لفظی معنا کومه ده او د مفهوم سره څه فرق لري؟

مونږ چې کله کومه د انگلیسی لیکنه، مقاله، گرامر، جمله او داسې نور موارد لولو نو ډیر وخت تحت لفظی یا میخانیکي معنا ترې اخلو چې همدلته مونږ تیروتنه کوو او غلطی کوو، د تحت لفظي معنا د مفهوم سره د ځمکې او آسمان فرق دی، خو څنگه مفهوم ترې واخلو؟
په لاندو ټکو کې یې زده کوو:

۱: کله چې مونږ کومه جمله یا مثال گورو نو باید دا مثال لومړی په انگلیسی ولوستل شي، او بیا هغه لغاتونه چې په دا لیکنه کې شامل دي د هغوی معنا وباسو د هغې نه وروسته یو ځلې جمله تحت لفظي ترجمه کړو او کله چې دا کار خلاص شو نو جمله په بڼه غور او دقت سره د مفهوم لپاره بیان کړو.

۲: کله چې تاسو یوه جمله یا مثال لولی نو په هغه کې کوم گرامر چې استعمال شوی لومړی نښاني کړی او دهغې نه وروسته د همغه گرامر په اساس جمله یا مثال ترجمه کړی.

لکه: لاندې جمله په نظر کې نیسو او بیا یې ترجمه کوو:

Ahmad is a Teacher

↑ Subject ↑ T.verb

Complement

مطلب دا چې لومړی باید په جمله کې ټول هغه موارد او گرامر چې استعمال شوی او جمله پرې جوړه شوي ده په نښه کړو او بیا جمله د هغې پر اساس ترجمه کړو.



درنو لوستونکو مونږ د گرامر په برخه کې تاسو ته یوازې دا ۵ لارې نه پیشنهاد کوو، که دا لارې تاسو ته موثرې نه وي نو تاسو د انټرنېټ له لارې نورې لارې هم ځان ته پیدا کولی شئ، دا یوازې هغه لارې دي چې لومړی ما شخصاً تجربه کړي او مفیدې واقع شوي او اوس می تاسو ته وړاندې کړي.





دویمه برخه

(خبرې څنگه وکړو؟)

مونږ د انگلیسی گرامر دې لپاره زده کوو چې په انگلیسی ژبه روانې او بڼې خبرې وکړو چې د گرامر د زده کولو تجربې مونږ په لومړۍ برخه کې ولوستلې، خو بله خبره دا ده چې خبرې څنگه وکړو او د خبرو کولو او په خبرو پوهیدلو مهارت باندې څنگه ځانونه پوه کړو؟

په دا څپرکي کې یې په ۴ لارو کې لولو، نو دا څپرکي بڼه په غور سره ولولئ!

لومړۍ لار: څنگه کولی شو چې په انگلیسی ژبه کې روانې خبرې وکړو؟ دا هغه هیله او پوښتنه ده چې ټول د انگلیسی ژبې زده کوونکي یې لري.

خو راځئ چې طریقه یې زده کړو، دې مهارت لپاره لاندې ټکي اړین دي:

۱: د لغاتونو د خزانې درلودل او د اړینو او عامو لغاتونو حفظ کول.

۲: پوره جرأت او په ځان باندې ډاډ لرل، مطلب دا چې مونږ نباید د خبرو کولو په وخت کې پر خپلو خبرو وشرمیزو او دا فطرتي تنبلي وگڼو.

۳: د گرامر زده کړه او پر وخت گټه اخیستنه.

۴: په هر ځای کې د ځان څخه پوښتنه کول او بیرته ځواب کول په انگلیسی ژبه.

۵: د محاورې پر مهارت باندې ډیر تمرکز او فوکس چې دا ډیر اړین او مهم ټکی دی.

۶: د استادانو څخه په انگلیسی ژبه د خبرو غوښتنه وکړئ.

انگلیش څنگه زده کړو؟

احمدضياء / هادی



دویمه لار: د خبرو په وخت کې د لغاتونو د بندښت سره مخامخ کیرم، مثلاً له ښوونکي څخه پوښتنه کوم چې په انگلیسی کې « حملې » ته څه وايي؟ بلکل، دا هغه پوښتنه ده چې ټول زده کوونکي یې د انگلیسی په ټولګي کې څو ځله کوي ، خو څه وکړو چې بند نه شو؟ په لاندې ټکو کې یې طریقه لولو:

۱: د خبرو کولو په وخت کې د خپل ښوونکي څخه و غواړی چې کوم لغاتونو کې چې بند کیری د تختې په مخ یې ولیکي چې هم تاسو او هم مو ټولګیوال ترې ګټه واخلي.

۲: کوم لغاتونو کې چې مشکل لری لکه: سیاسي، اجتماعي، میوي، اقتصادي ، تخنیکي او داسې نورو لغاتونو کې نو داسې کار وکړی چې همغه لغاتونه کوم چې تاسو مشکل پکې لری هغه لغاتونه ۵، ۵ دانې د ورځې حفظ کړی او هر لغت ته یوه یا دوې جملې جوړې کړی.

۳: هغه لغاتونه چې غواړی تاسو یې حفظ کړی په خپلو خبرو کې ګټه ترې واخلي.

۴: کوبښ وکړی د یو لغت څو نور معادل لغاتونه هم حفظ کړی.



انگلیش څنگه زده کړو؟

احمدضیاء / هادی



دریمه لار: کله چې خبرې کوم نو ډیر وخت د گرامر استعمال راڅخه غلط کیري؟

مهم پوښتنه او ژبې بنيادي پوښتنه راځي چې حل یې کړو، په لاندو مرحلو کې راسره لارل شی:

۱: گرانه! کونښن وکړه چې لومړی دې گرامر پوخ کړي او بیا د گرامر مفهوم زده کړي، چې دا گرامر او عنوان د کومې زمانې لپاره استعمال کیري.

۲: د انگلیسی په خبر اترو کې تر ټولو مهم رول زمانې او د هغه استعمال لري چې مونږ باید د انگلیسی ژبې ۱۲ زمانې په پوره ډول سره زده کړو.

۳: کوم گرامر چې ډیر در څخه غلط کیري، نو کونښن وکړه چې هغې عنوان لپاره د ورځې تر ۳۰ یا ۸۰ مثالونه جوړ کړي.

۴: د خبرو کولو په وخت کې ډیرې تیزې خبرې مه کوی، بلکه نرمې خبرې وکړی تر څو خبرې مو هم مفهومي وي او هم غلطې پکې کمې وي.





دريمه برخه

(لغات ڄنگه حفظ ڪرو؟)

د لغاتو زيرمه چي هر ڄومره ڏيره وي، نو همدومره به ستا مشڪل او
بندبنت به په ڙبه ڪي ڪم وي او خبري به دي رواني وي.

خو لغات ڄنگه حفظ ڪرو؟

دغه برخه ڪي يي په ۲ لارو ڪي د مطالعي لاندي نيسو، نو راضي چي پيل
يي ڪرو.

لومري لار: د لغاتونو حفظ ڪول په ۳ ڊوله دي:

۱: ميخانيڪي: چي دا برخه هغه لغات دي چي د ۱ ڄخه تر ۴ ورڃو پوري
زمونر په حافظه ڪي وي، مطلب دا چي گته نه لري.

۲: متوسط: دا هغه برخه لغات دي چي تر ۱ ڪال پوري هم زمونر په
حافظه ڪي وي او دا موقتي گته لري، يعني د ميخانيڪي حفظ پر نسبت بنه
برخه ده.

۳: بنيادي او دائمي: دا هغه برخه لغات دي چي زمونر په حافظه ڪي
۱۰۰% حفظ شي، خو دي برخي طريقه ڄه ده؟

حل: تڪرار، تڪرار، تڪرار او په جملو ڪي تر ڏيري مودي پوري ڪارول.



دويمه لار: ڪله ڇي مونڙ لغات حفظ ڪوو، نو ڊير وخت مو سر ترې درد ڪوي؟

سمه ده، دا جدي مشڪل ندي، خو راڻي ڇي په لاندي ٽڪو ڪي يي زده ڪرو:

۱: معمولاً مونڙ بايد د درس ويلو په وخت ڪي د ڄان سره ۱ بوتل اوبه ولرو.

۲: زمونڙ د درس ويلو محيط بايد آرام وي.

۳: ڪوئبنس وڪري، ڪوم لغات ڇي غواري حفظ ڪري هغه ۳ يا ۸ يا د هغي ڇخه ڊير ڄان سره په خپلو ڪتابچو يا ورقه ڪي وليڪي.

۴: د ورڃي ۵ يا ۶ لغات حفظ ڪري.

۵: معمولاً لغات له ورڃپانو او ڪتابو ڇخه ڇي ڙبه يي انگريزي وي وباسي.





د انگلیسی ژبې ۳ مهم کتابونه

لاندې کتابونه تاسو کولی شئ د خوست کتابتون څخه تر لاسه کړئ.


۲۴ کتاب

کتاب: د انگلیسی گرامر «
آز بلک»
لیکوال: بیټی سکرامپر آزر
ژبه: انگلیسی

د کتاب د لاس ته راوړو ځای
تلگرام/

@khostketabton99

خوست- کتابتون



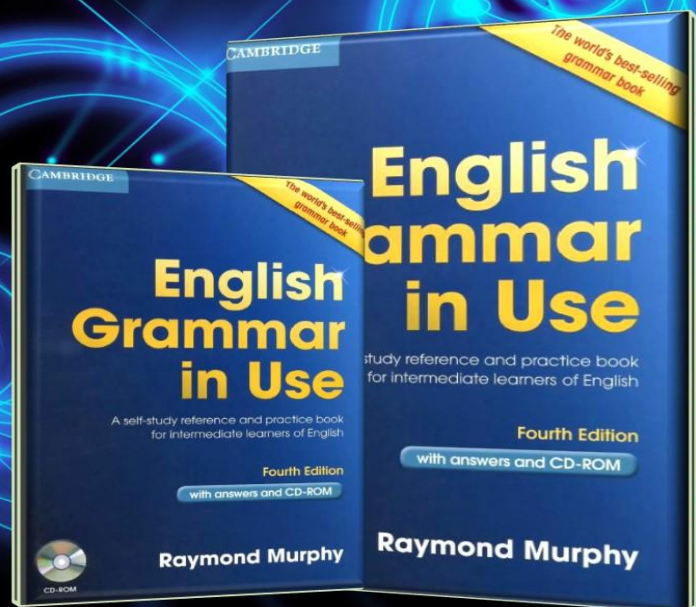
۱۷ کتاب

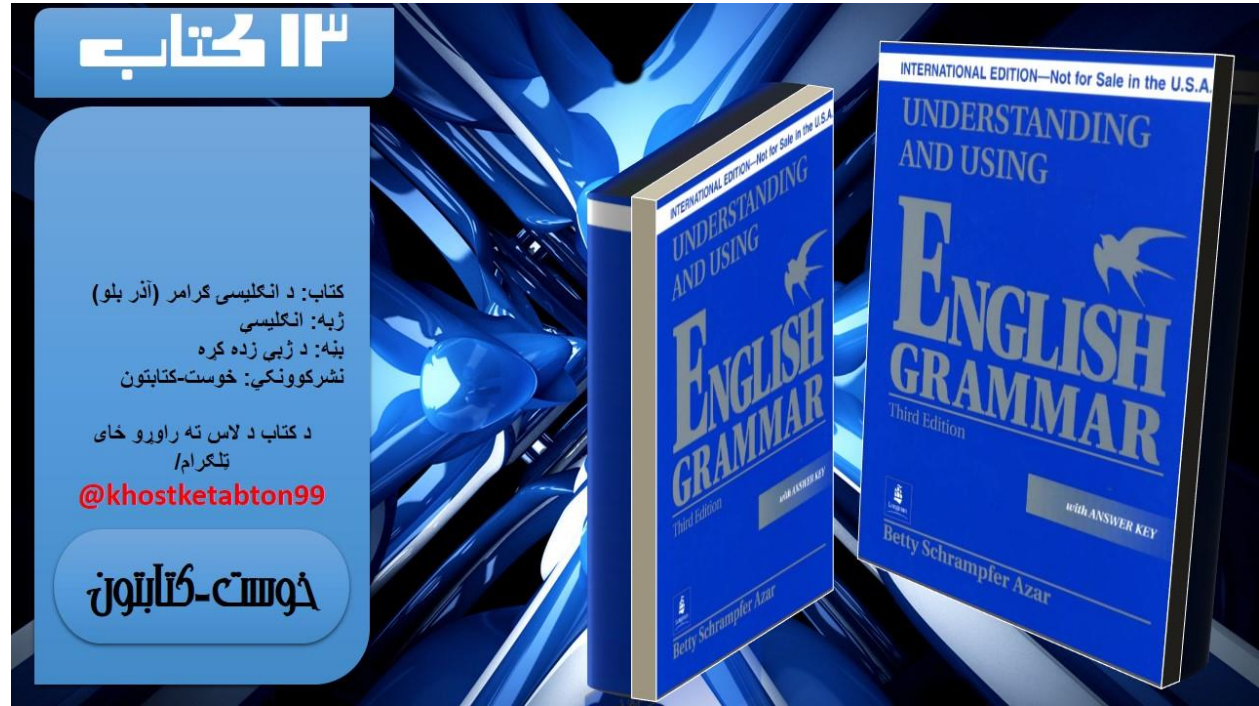
Book: English Grammar
in Use
Author: Raymond
Murphy
Language: English
Type: English learning

د کتاب د لاس ته راوړو ځای
تلگرام/

@khostketabton99

خوست- کتابتون





۱۳ کتاب

کتاب: د انگلیسی گرامر (آذر بلو)
ژبه: انگلیسی
بڼه: د ژبې زده کړه
نشرکونکي: خوست-کتابتون

د کتاب د لاس ته راوړو ځای
تلگرام/

@khostketabton99

خوست-کتابتون

خپل نظریات او انتقادات زموږ سره شریک کړی