


مخكي تر هر څه د لاسو پر ټول زده كره

ماشومانو ته ئې ور زده كړئ: ★ ماشومانو ته د اوداسه گټي بيان كړئ. ★ الله تعالى پاكي كوونكي خوبنوي. (۱) بېشكه الله تعالى اودس كوونكو ته د هغوی گناهونه وربخښي. (۲) په اوداسه سره ناپاكي او چټلي ليري كيږي. ★ ماشومانو ته اودس كول ور زده كړئ يعني دا چي تر اوداسه مخكي په زړه كي اراده وكړي چي د الله جل شانهُ د راضي كولو او پاكي حاصلولو لپاره اودس كوم. (۳) د بسم الله الرحمن الرحيم په ويلو سره اودس شروع كړئ. (۴) اول لاسونه تر مړوندو پوري پر بولئ. (۵) لومړی راسته او بيا چپه لاس پر بولئ. (۶) او گوتي هم خلال كړئ. (۷) كه دي انگشتری په گوته وي نو هغه سره وښورئ. (۸) كه پر لاسو باندي داسي رنگ وي يا رنگ ناخن وي چي اوبه تر پوستكي پوري نه سي رسېدلای نو هغه ليري كړئ چي اوبه د بدن تر هغو برخو پوري ورسېږي چي په اوداسه كي ئې پر ټول ضروري دي او دې ته بايد ښه پام وسي چي په اوداسه كي يو ځای وچ پاته نه سي. (۹)




تمرین: د ماشومانو څخه په مختلف ډول پوښتني وکړئ او جوابونه ئې ښه وړياد کړئ. مثلاً: د اوداسه گټي کومي دي؟ د اوداسه نيت څنگه كيږي؟ د څه شي په ويلو سره بايد اودس شروع کړل سي؟ لاسونه بايد څنگه او تر کومه ځايه پر ټول سي؟ آيا گوتي خلالېدل غواړي؟ که پر بدن داسي يوشی وي چي د اوداسه اوبه بدن ته نه پرېږدي نو څه بايد وکړل سي؟ (دغه هر سوال او جواب ليکلای هم سي) ماشومانو ته ووايست چي دا عمل په مثالي شکل ستاسو په وړاندي اداء کړي او که کوم ځای غلط وي هغه وراصلاح کړئ.

Download From; Aghalibrary.com

۱: التوبة: ۱۰۸.  
 ۲: صحيح المسلم: باب خروج الخطايا مع ماء الوضوء، حديث نمبر: ۵۷۷-۵۷۸، ۱۲۱ مخ.  
 ۳: صحيح البخاري: باب كيف كان بدء الوحي، حديث نمبر: ۱، ۱ مخ.  
 ۴: سنن ابى داود: باب فى التسمية على الوضوء، حديث نمبر: ۱۰۱، ۱۰۲، ۳۱ مخ.  
 ۵: صحيح البخاري: باب الوضوء ثلاثا ثلاثا، حديث نمبر: ۱۵۹، ۳۲ مخ.  
 ۶: صحيح البخاري: باب التيمن فى الوضوء والغسل، حديث نمبر: ۱۶۸، ۳۴ مخ.  
 ۷: سنن الترمذى: باب فى تحليل الاصابع، حديث نمبر: ۳۸-۳۹، ۱۲ مخ.  
 ۸: المصنف لابن ابي شيبة: باب فى تحريك الخاتم فى الوضوء، حديث نمبر: ۴۲۴-۴۳۴، ۳۷۰-۳۷۲ مخونه.  
 ۹: صحيح المسلم: باب وجوب استيعاب جميع اجزاء محل الطهارة، حديث نمبر: ۵۷۶، ۱۲۱ مخ.

ماتہ خولہ پر پولل ہم رازده کرہ

ماشومانو ته ئې ور زده کړئ: ★ ماشومان وپوهوئ چې مسواک ووهي. (۱۰) د مسواک گټي ورته بيان کړئ چې خولہ پاکوي او الله تعالیٰ په راضي کيږي. (۱۱) مسواک وهل سنت عمل دی. (۱۲) د کوم لمانځه دپاره چې مسواک وهل سوئ وي تر هغو اويا (۷۰) لمنځونو بڼه دی چې د هغه لپاره مسواک نه وي وهل سوئ. (۱۳) که مسواک پيدانه سي نو پر ځای ئې د غاښو برس يا د راسته لاس د شهادت گوته وکاروئ. (۱۴) مسواک بايد د غاښو پر راسته او چپه خواوو ووهل سي. (۱۵) بيا درې واړه په بڼه توگه غرغره وکړئ. (۱۶) په راسته لاس خولہ پر پولل سنت طریقه ده. (۱۷) او درې واړه په بڼه توگه په پزه اوبه وگرځوئ. (۱۸) په چپه لاس پزه سوڼ کړئ. (۱۹)



تمرین: د ماشومانو څخه په مختلف ډول پوښتني وکړئ او جوابونه ئې بڼه وړپياد کړئ. مثلاً: د مسواک گټي څه دي؟ که مسواک نه وي څه بايد وکړل سي؟ خولہ بايد په کوم لاس پر پولل سي؟ د مسواک وهل سنت طریقه کومه ده؟ څو واړه بايد په پزه اوبه وگرځول سي؟ پزي ته بايد په کوم لاس اوبه ور واچول سي؟ پزه بايد په کوم لاس پاکه سي؟ (دغه هر سوال او جواب ليکلای هم سي) ماشومانو ته ووايست چې دا عمل په مثالي شکل ستاسو په وړاندي اداء کړي او که کوم ځای غلط وي هغه ور اصلاح کړئ.

<sup>۱۰</sup>: صحيح البخاری: باب السواک يوم الجمعة، حديث نمبر: ۸۸۷-۸۸۹، ۱۴۳مخ.

<sup>۱۱</sup>: سنن النسائي: باب الترغيب في السواک، حديث نمبر: حديث نمبر: ۵، ۱مخ.

<sup>۱۲</sup>: صحيح البخاری: باب السواک، حديث نمبر: ۲۴۴، ۴۵مخ.

<sup>۱۳</sup>: مرقاة المفاتيح شرح مشكاة المصابيح، باب السواک، حديث نمبر: ۲۸۹، ۲توک، ۹۲مخ.

<sup>۱۴</sup>: كنز العمال: السواک، حديث نمبر: ۲۶۱۶۲، ۶توک، ۱۳۷مخ.

<sup>۱۵</sup>: ويستحب ان يبدأ بالجانب الايمن من فیه عرضاً. مرقاة المفاتيح: ۸۰مخ، ۲توک. رياض الصالحين: حديث نمبر: ۸۳۲، ۲۲۱مخ.

<sup>۱۶</sup>: صحيح البخاری: باب المضمضة في الوضوء، حديث نمبر: ۱۶۴، ۳۳مخ.


<sup>۱۷</sup>: صحيح النسائي: باب بأى اليدين يتضمض، حديث نمبر: ۸۵، ۱۱مخ.

<sup>۱۸</sup>: صحيح البخاری: باب الاستنثار في الوضوء، حديث نمبر: ۱۶۱، ۲۳مخ.

<sup>۱۹</sup>: سنن النسائي: باب بأى اليدين يستنثر، حديث نمبر: ۹۱، ۱۲مخ.

## ماته دمخ پرپولل را و بنیه

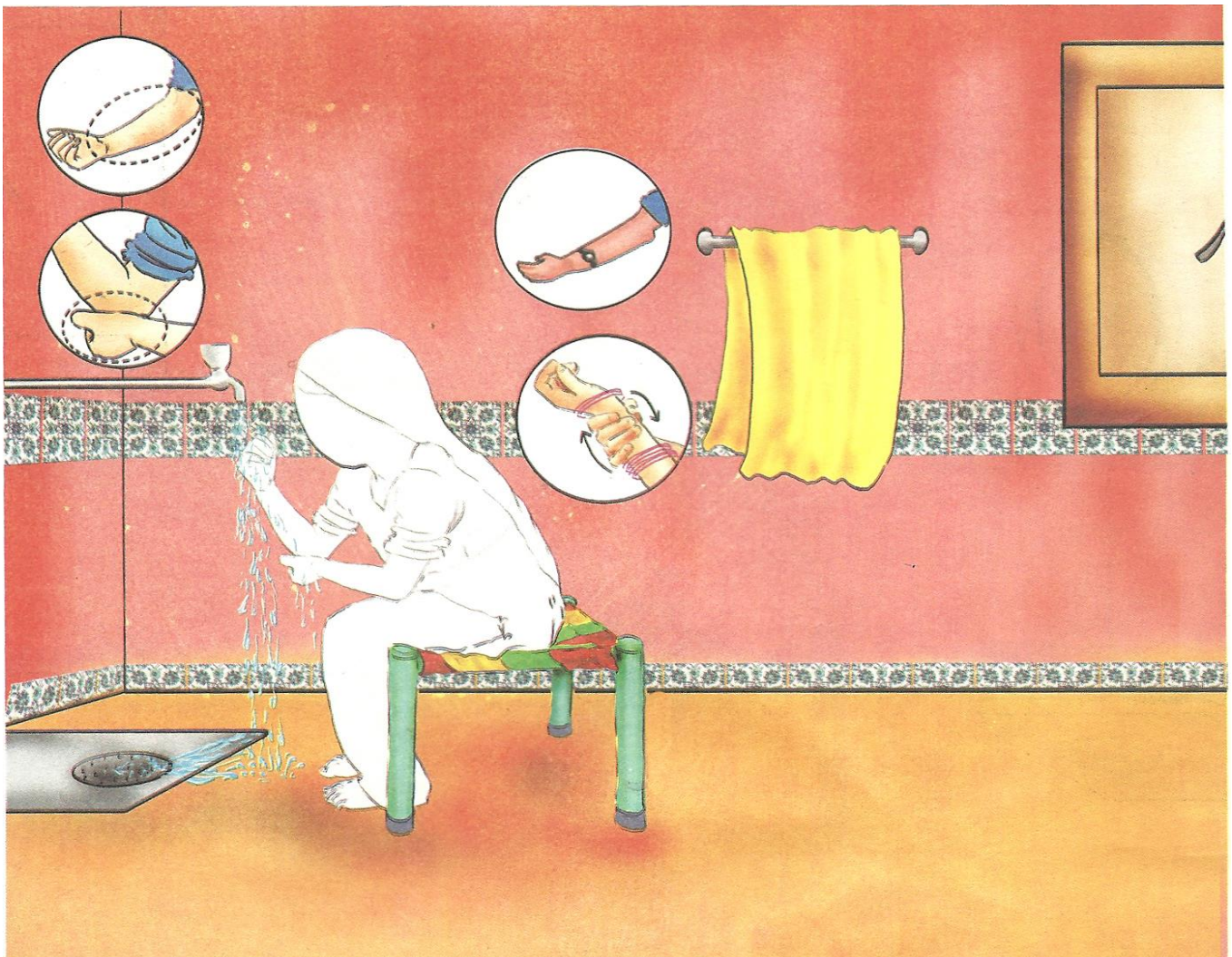
ماشومانو ته ئې ورزده کړئ: ★ درې واره مکمل مخ پرپوله. (۲۰) یعنی د ورپښتانو د راشنه کېدو څخه بیا د زني ترلاندي برخي پوري او د یوه غوږ د نرمۍ څخه بیا تر د بل غوږ تر نرمۍ پوري ټوله مخ پرپولي. (۲۱)



تمرین: د ماشومانو څخه په مختلف ډول پوښتني وکړئ او جوابونه ئې ښه ورپیاد کړئ. مثلاً: مخ باید څو واره پرپولل سي؟ د کوم ځای څخه تر کوم ځایه باید پرپولل سي؟ (دغه هر سوال او جواب لیکلای هم سئ) ماشومانو ته ووايست چي دا عمل په مثالي شکل ستاسو په وړاندي اداء کړي او که کوم ځای غلط وي هغه ور اصلاح کړئ.

## اوس د ټوله لاپرېولل رازده کره

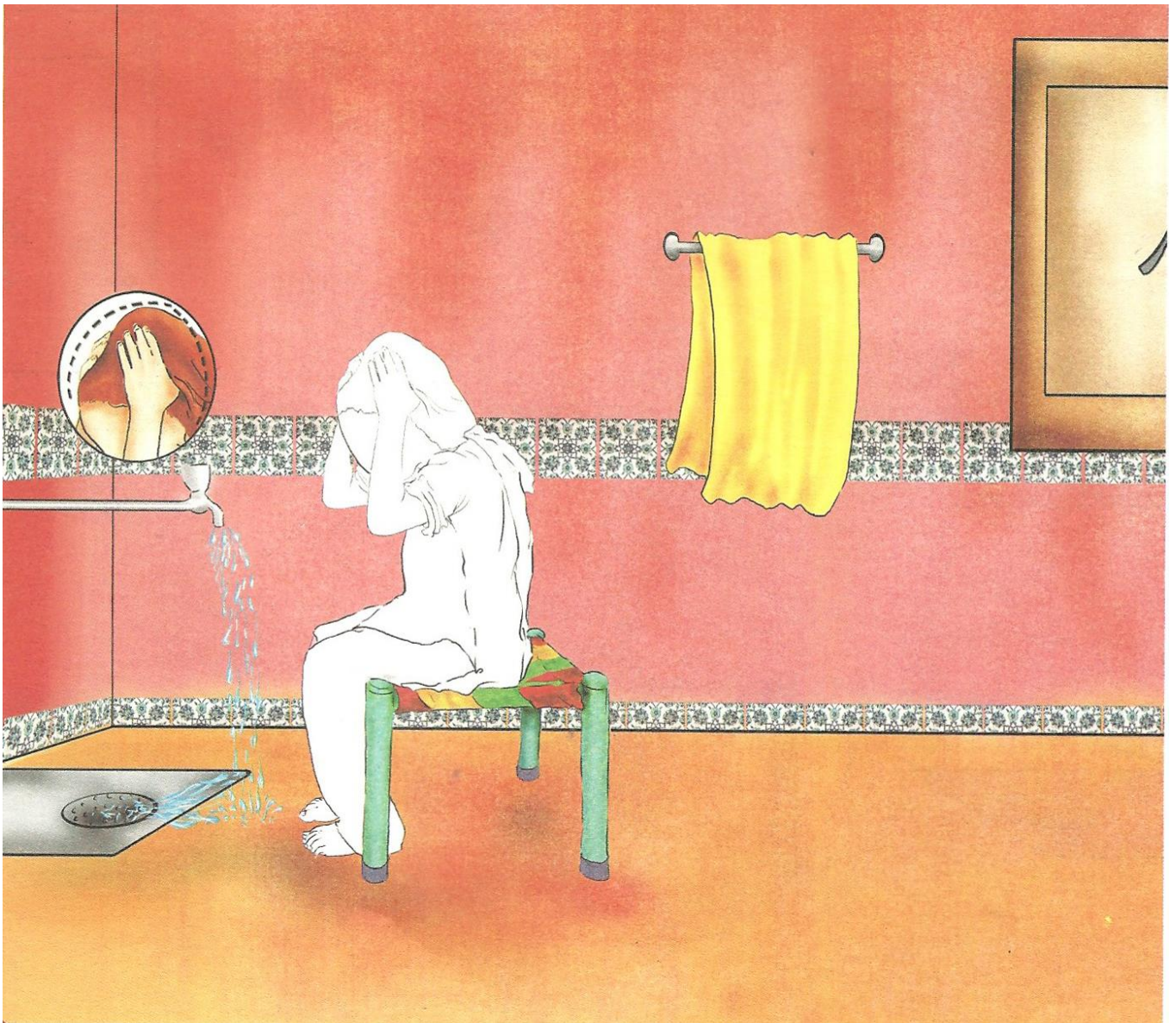
ماشومانو ته ئې ورزده کړئ: ★ دواړه لاسونه درې واره د څنگلو سره پرېولئ. (۲۲) او ماشومانو ته دا هم ور ونياست چې په ټولو بنو کارونو کې د راسته طرف څخه شروع کول د نبي عليه سلام سنت طريقه ده. (۲۳) نو تاسو يوازي په اوداسه کې نه بلکه په هر کار کې دې ته پام وکړئ مثلاً: اول راسته لاس بيا چپه لاس، اول راسته پنبه بيا چپه پنبه. ★ کوم ځای چې په اوداسه کې پرېولل غواړي که پر هغه ځای باندي يوشی وي لکه ساعت، لاس بند، بنگرې، غوږ والي، لاس بند، انگشتری يا رنگ ناخون نو پام موي چې بايد وبنورول سي ترڅو د بدن لاندي حصې ته اوبه ورسېږي. (۲۴)



تمرین: د ماشومانو څخه په مختلف ډول پوښتنې وکړئ او جوابونه ئې ښه ورپياد کړئ. مثلاً: لاس بايد څو واره پرېولل سي؟ تر کومه ځايه بايد پرېولل سي؟ که چا يوشی په لاس کړئ وي نو بايد څه شی په پام کې ونيسي؟ (دغه هر سوال او جواب ليکلای هم سي) ماشومانو ته وواياست چې دا عمل په مثالي شکل ستاسو په وړاندي اداء کړي او که کوم ځای غلط وي هغه ور اصلاح کړئ.

د سر مسح څنگه کيږي؟

ماشومانو ته ئې ورزده کړئ: يو وار د ټول سر مسح وکړئ. د سر د مسح کولو اسانه طريقه داده چي د دواړو لاسو گوتي او ورغوي لاندې کړل سي او د سر پر مخکني برخه کښېښول سي او دا رقم شاته کش کړل سي چي ټول سر مسح سي. (۲۵) د سر (د مسحي) سره، د گوتو په شا باندي د غاړي اخري حصه يعني خټه مسح هم وکړئ. (۲۶)




تمرین: د ماشومانو څخه په مختلف ډول پوښتني وکړئ او جوابونه ئې ښه ورپياد کړئ. مثلاً: سر بايد څو واره مسح سي؟ د کوم ځای څخه تر کوم ځای پوري بايد مسح سي؟ د سر د مسحه کولو دپاره اسانه طريقه کومه ده؟ آیا د سر سره بايد د غاړي مسح هم وکړل سي؟ (دغه هر سوال او جواب ليکلای هم سي) ماشومانو ته ووايست چي دا عمل په مثالي شکل ستاسو په وړاندي اداء کړي او که کوم ځای غلط وي هغه ور اصلاح کړئ.

Download From; Aghalibrary.com

<sup>۲۵</sup>: صحيح البخاري: باب مسح الرأس مرة، حديث نمبر: ۱۹۲، ۳۸ مخ.  
<sup>۲۶</sup>: فقد روی مرفوعاً من توضأ ومسح عنقه وقي الغل يوم القيمة. رواه الديلمي في مسند الفردوس. الفقه الحنفي في ثوب الجيب: ۷۹ مخ.

اوس نو د غورب مسح څنگه وکړم؟

ماشومانو ته ئې ورزده کړئ: ★ د ستر مسحي وروسته يو وار د غوربو مسحه هم وکړئ. د غوربو د مسحي لپاره دوهم وار د لاسو لنډولو ضرورت نسته بلکه د سرد مسحي لپاره چي لاسونه لانده سوي وه هغه کافي دي. (۲۷) د غوربو د مسحي اسانه طريقه داده چي د غوربو په سوريانو او دننه برخه کي شاوخوا د شهادت گوتي سره راتيري کړئ او په بټو گوتو سره د غوربو شامسح کړئ. (۲۸) او د غوربو نو په سوريو کي خمچه گوته وبنورئ.



تمرین: د ماشومانو څخه په مختلف ډول پوښتني وکړئ او جوابونه ئې ښه ورپياد کړئ. مثلاً: د غوربو مسح بايد څو واره وسي؟ آیا د غوربو د مسح کولو لپاره لاسونه بيا لندېدل غواړي؟ غوربونه بايد څنگه مسح سي؟ (دغه هر سوال او جواب ليکلای هم سي) ماشومانو ته ووايست چي دا عمل په مثالي شکل ستاسو په وړاندي اداء کړي او که کوم ځای غلط وي هغه ور اصلاح کړئ.

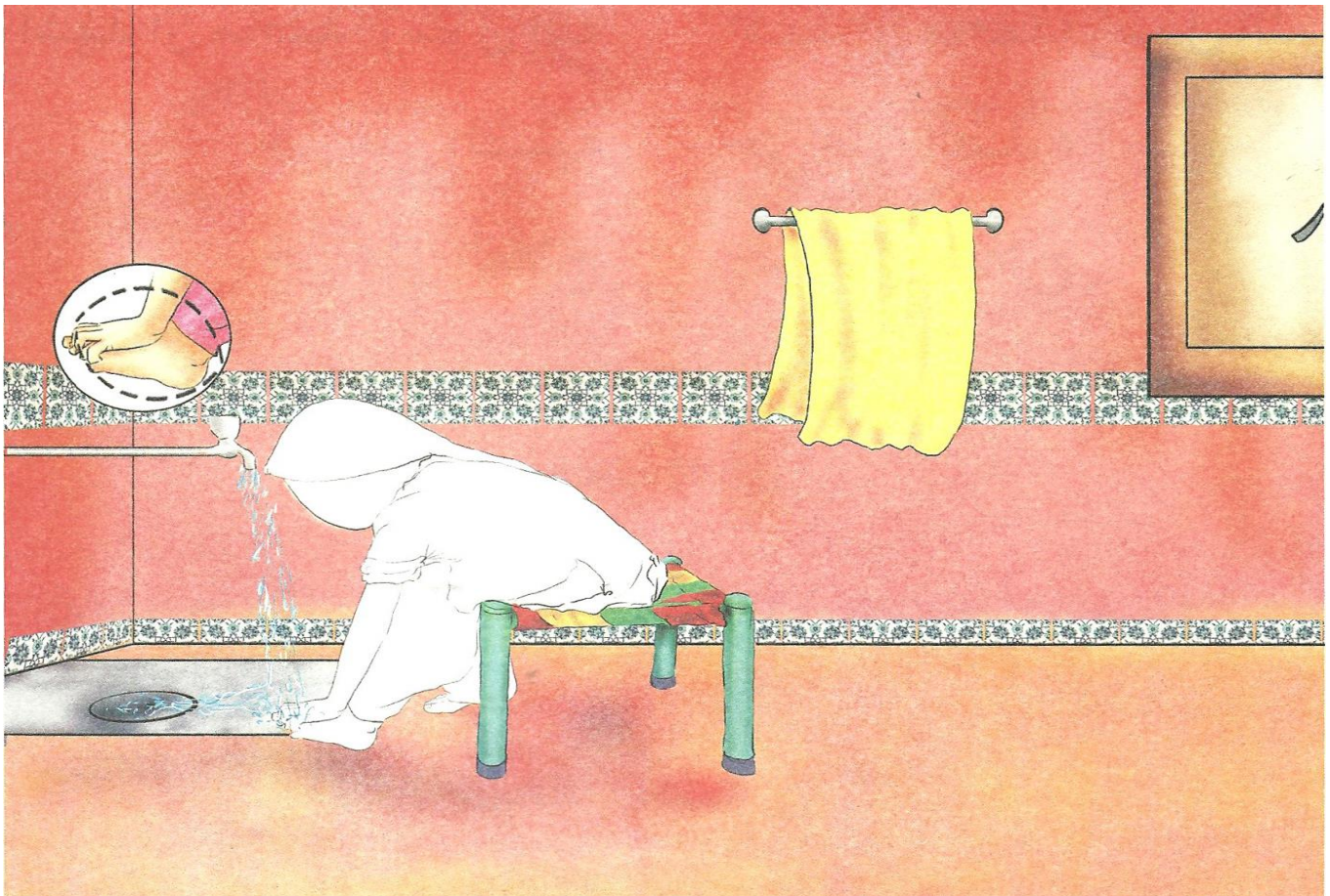
Download From; Aghalibrary.com

<sup>۲۷</sup> سنن نسائي: باب مسح الاذنين مع الرأس و ما يستدل به على انها من الرأس، حديث نمبر: ۱۰۲-۱۰۳، ۱۴مخ.  
<sup>۲۸</sup> سنن نسائي: باب مسح الاذنين مع الرأس و ما يستدل به على انها من الرأس، حديث نمبر: ۱۰۲-۱۰۳، ۱۴مخ.  
 وايضا: حاشية الطحطاوى على مراق الفلاح، ۷۶مخ. وايضا: الفقه الحنفى، ۱، اتوک، ۷۸مخ.

پنہی باید خنگه پرہولل سی؟

ماشومانو ته ئی ور زده کری: ★ پنہی د بجلکو سره درې واره پرہولی. (۲۹) پام کوئی چي تلي، بجلکي يا پوندي وچي پاته نه سي. اول راسته پنہه پرہولی بيا چپه پنہه. ★ د پنہو گوتي هم خلال کری. (۳۰) اودس په ترتيب سره وکړی، يعني اول نيت وکړی، بيا بسم الله وواياست، بيا دواړه لاسونه تر مړوندو پوري پرہولی او گوتي هم خلال کری، بيا مسواک ووهی او خوله پرہولی، بيا پزي ته اوبه واچوی، بيا مخ پرہولی، بيا تر خنگلو پوري لاسونه پرہولی، بيا د سر، غوړونو او غاړي مسح وکړی او بيا پنہی پرہولی. (۳۱)

د اوداسه فرضونه څلور دي: درې اندامونه پرہولل او يو اندام مسح کول، يعني (۱) مخ پرہولل (۲) دواړه لاسونه د خنگلو سره پرہولل (۳) دواړي پنہی د بجلکو سره پرہولل (۴) د سر مسح کول (۳۲) (که ددغو فرضو څخه يو هم پاته سي نو اودس نه صحيح کيږي چي بيا لمونخ هم نه صحيح کيږي)



تمرین: د ماشومانو څخه په مختلف ډول پوښتني وکړی او جوابونه ئی ښه ورپياد کړی. مثلاً: پنہی باید څو واره پرہولل سي؟ د کوم ځای څخه تر کوم ځای پوري باید پرہولل سي؟ آیا د پنہی گوتي خلالېدل غواړي؟ د اوداسه ترتيب خنگه دی؟ (دغه هر سوال او جواب ليکلای هم سی) ماشومانو ته وواياست چي دا عمل په مثالي شکل ستاسو په وړاندي اداء کړي او که کوم ځای غلط وي هغه وراصلاح کړی.

<sup>۲۹</sup>: صحيح البخاری: باب الوضوء ثلاثا ثلاثا، حديث نمبر: ۱۵۹، ۳۲مخ.

<sup>۳۰</sup>: سنن الترمذی: باب في تحليل الاصابع، حديث نمبر: ۳۸-۴۰، ۱۲مخ.

<sup>۳۱</sup>: صحيح المسلم: باب صفة الوضوء وكأله، حديث نمبر: ۵۳۸-۵۳۹، ۱۱۴-۱۱۵مخونه.

<sup>۳۲</sup>: المائدة: ۶.

ماتہ اذان د سم تلفظ سره را پياد کره او د اذان جواب هم رازده کره

اللَّهُ أَكْبَرُ اللَّهُ أَكْبَرُ	اللَّهُ أَكْبَرُ اللَّهُ أَكْبَرُ
أَشْهَدُ أَنْ لَا إِلَهَ إِلَّا اللَّهُ	أَشْهَدُ أَنْ لَا إِلَهَ إِلَّا اللَّهُ
أَشْهَدُ أَنَّ مُحَمَّدًا رَسُولُ اللَّهِ	أَشْهَدُ أَنَّ مُحَمَّدًا رَسُولُ اللَّهِ
حَيَّ عَلَى الصَّلَاةِ	حَيَّ عَلَى الصَّلَاةِ
حَيَّ عَلَى الْفَلَاحِ	حَيَّ عَلَى الْفَلَاحِ
اللَّهُ أَكْبَرُ	اللَّهُ أَكْبَرُ

لَا إِلَهَ إِلَّا اللَّهُ (۳۳)

ماشومانو ته ئې ورزده کرئ: ★ انجونو ته اذان د تلفظ سره ورپياد کرئ مگر انجونو ته اذان يوازي ددې لپاره ورپياد کرئ چي د اذان جواب ورکولای سي او ماشومانو ته وواياست چي انجونو بايد اذان و نه کرئ. (۳۴) او په کښته اواز جواب ورکرئ. ★ د اذان جواب زده کرئ. طريقه يې دا ده چي مؤذن څه وايي هغه دي تکراروي، البته دحَيَّ عَلَى الصَّلَاةِ ، حَيَّ عَلَى الْفَلَاحِ په جواب کي لَا حَوْلَ وَلَا قُوَّةَ إِلَّا بِاللَّهِ ويل کيږي. (۳۵) د سهار په اذان کي دغه توري وراضافه کيږي، الصَّلَاةُ خَيْرٌ مِنَ النَّوْمِ. (۳۶) د الصَّلَاةُ خَيْرٌ مِنَ النَّوْمِ په جواب کي صَدَقْتَ وَبَرَرْتَ ويل کيږي. (۳۷)

تمرین: اذان او درود شريف د سم تلفظ سره ورته وواياست، د ماشومانو څخه په مختلف ډول پوښتنې وکرئ او جوابونه ئې ښه ورپياد کرئ. مثلاً: د اذان جواب څنگه ورکول کيږي؟ د حَيَّ عَلَى الصَّلَاةِ ، حَيَّ عَلَى الْفَلَاحِ په جواب کي بايد څه وويل سي؟ د الصَّلَاةُ خَيْرٌ مِنَ النَّوْمِ په جواب کي بايد څه وويل سي؟ (دغه هر سوال او جواب ليکلای هم سي) ماشومانو ته وواياست چي دا عمل په مثالي شکل ستاسو په وړاندي اداء کرئ او که کوم ځای غلط وي هغه وراصلاح کرئ.

تر اذان وروسته کومه دعاء وکرئ؟

اللَّهُمَّ رَبِّ هَذِهِ الدَّعْوَةُ التَّامَّةُ (۱) وَالصَّلَاةُ الْقَائِمَةُ (۲) آتِ مُحَمَّدَ بْنَ الْوَسِيئَةَ وَالْفَضِيئَةَ (۳) وَاَبْعَثْهُ مَقَاماً مَحْمُوداً الَّذِي وَعَدْتَهُ (۴) إِنَّكَ لَا تَخْلِفُ الْمِيعَادَ. (۳۸)

Download From; Aghalibrary.com

<sup>۳۳</sup>: سنن ابی داؤد: باب کیف الاذان، حدیث نمبر: ۵۰۱/۴۹۹، ۱۱۱-۱۱۲ مخونه.

<sup>۳۴</sup>: المصنف لابن ابی شیبہ: باب فی النساء من قال لیس علیهن اذان ولا اقامة، حدیث نمبر: ۲۳۲۶-۲۳۲۵، ۲۰ توک ۳۶۶-۳۶۷ مخونه.

<sup>۳۵</sup>: صحیح المسلم: باب استحباب القول مثل قول المؤذن لمن سمعه ثم یصلی علی النبی ﷺ ثم یسأل الله له الوسيلة، حدیث نمبر: ۸۴۸-۸۵۱، ۱۶۳ مخ.

<sup>۳۶</sup>: سنن ابی داؤد: باب کیف الاذان، حدیث نمبر: ۵۰۴/۵۰۱/۵۰، ۱۱۲-۱۱۳ مخونه.

<sup>۳۷</sup>: الاذکار النوویة: باب ما یقول من سمع المؤذن والمقیم، ۳۶ مخ.

<sup>۳۸</sup>: صحیح البخاری: باب الدعاء عند النداء، حدیث نمبر: ۶۱۴، ۱۰۲ مخ.



اوس اقامت هم رازده کره

اللَّهُ أَكْبَرُ اللَّهُ أَكْبَرُ

أَشْهَدُ أَنْ لَا إِلَهَ إِلَّا اللَّهُ

أَشْهَدُ أَنَّ مُحَمَّدًا رَسُولُ اللَّهِ

حَيَّ عَلَى الصَّلَاةِ

حَيَّ عَلَى الْفَلَاحِ

قَدْ قَامَتِ الصَّلَاةُ

اللَّهُ أَكْبَرُ

اللَّهُ أَكْبَرُ اللَّهُ أَكْبَرُ

أَشْهَدُ أَنْ لَا إِلَهَ إِلَّا اللَّهُ

أَشْهَدُ أَنَّ مُحَمَّدًا رَسُولُ اللَّهِ

حَيَّ عَلَى الصَّلَاةِ

حَيَّ عَلَى الْفَلَاحِ

قَدْ قَامَتِ الصَّلَاةُ

اللَّهُ أَكْبَرُ

لَا إِلَهَ إِلَّا اللَّهُ (۳۹)

ماشومانو ته ئې ورزده کرئ: ★ د اذان تر جواب وروسته باید پر نبی کریم علیه سلام درود شریف وویل سی. (۴۰) ماشومانو ته د اذان دعاء او اقامت د سم تلفظ سره ورپیاد کرئ. خو اقامت یوازي ددې لپاره چي انجونې د ضرورت په وخت کي په کښته آواز جواب ورکړي. (۴۱) ماشومانو ته دا ورزده کرئ چي د اذان تر جواب وروسته باید د نبی کریم علیه سلام لپاره د وسیلې دعاء وکړي ترڅو د قیامت په ورځ مو د رسول الله صلی الله علیه وسلم شفاعت نصیب سي. (۴۲) هر وخت چي د نبی کریم صلی الله علیه وسلم نوم یاد سي نو صلی الله علیه وسلم وواياست. (۴۳) د اقامت جواب زده کرئ: طریقه ئې دا ده چي مؤذن څه وايي هغه دي تکراروي، البته د حَيَّ عَلَى الصَّلَاةِ ، حَيَّ عَلَى الْفَلَاحِ په جواب کي لَا حَوْلَ وَلَا قُوَّةَ إِلَّا بِاللَّهِ ویل کیږي ★ د قَدْ قَامَتِ الصَّلَاةُ کي باید أَقَامَهُ اللَّهُ وَادَامَهَا وویل سي. (۴۴) ماشومانو ته په ټوله کتاب کي هرځای وقف ورزده کرئ. مثلاً: د وقف په وخت باید آخري حرف ساکن وي، د وقف په حالت کي دوه زوره والا تنوین په الف بدلېږي او په وقف کي گول تاء (ة) په هاء (ه) بدلېږي.

تمرین: د ماشومانو څخه په مختلف ډول پوښتني وکړئ او جوابونه ئې ښه ورپیاد کرئ. مثلاً: د اذان او اقامت څه فرق دی؟ د اذان دعاء د سم تلفظ سره ورڅخه واورئ؟ د ماشومانو څخه د وسیلې دعاء او اقامت د سم تلفظ سره واورئ؟ د ماشومانو څخه وپوښتئ چي په اقامت کي د قَدْ قَامَتِ الصَّلَاةُ په جواب کي باید څه وویل سي او کوم ځای چي غلط وو هغه ور اصلاح کرئ.

<sup>۳۹</sup>: سنن ابی داؤد: باب کیف الاذان، حدیث نمبر: ۵۰۷/۵۰۶/۵۰۲/۴۹۹، ۱۱۱-۱۱۴ مخونه، وفی الباب فی الاقامة، حدیث نمبر: ۱۱۶، ۵۱۰ مخ.

<sup>۴۰</sup>: صحیح المسلم: باب استحباب القول مثل قول المؤذن لمن سمعه ثم یصلی علی النبی ﷺ ثم یسأل الله له الوسيلة، حدیث نمبر: ۸۴۸، ۱۶۳ مخ.

<sup>۴۱</sup>: المصنف لابن ابی شیبه: باب فی النساء من قال لیس علیهن اذان ولا اقامة، حدیث نمبر: ۲۳۲۶-۲۳۳۵، ۲ توک ۳۶۶-۳۶۷ مخونه.

<sup>۴۲</sup>: المصنف لابن ابی شیبه: باب فی النساء من قال لیس علیهن اذان ولا اقامة، حدیث نمبر: ۲۳۲۶-۲۳۳۵، ۲ توک ۳۶۶-۳۶۷ مخونه.

<sup>۴۳</sup>: سنن الترمذی: باب قول رسول الله صلی الله علیه وسلم (رغم انف رجل)، حدیث نمبر: ۳۵۴۶-۳۵۴۵، ۸۰۸ مخ.

<sup>۴۴</sup>: سنن ابی داؤد: باب ما یقول اذا سمع الاقامة، حدیث نمبر: ۵۲۸، ۱۱۹ مخ.

د لمانخه تر آداء مخکي کوم شيان په ياد ولرم؟

ماشومانو ته ئې ورزده کړئ: ★ تر لمانخه مخکي په ياد ولرئ چې تاسو بايد اودس ولرئ. (۴۵) ستاسو کالي (۴۶) او د لمانخه خای بايد پاک وي. (۴۷) او ستاسو مخ بايد د قبلې خواته وي. (۴۸) تر لمانخه مخکي مو بايد دې ته ښه پام وي چې د مخ، لاسونو او پښو څخه ماسوا ستاسو ټول بدن بايد په جامه پټ وي. (۴۹) ځکه که د سرد ورپښتانو، غوړ يا د بدن د بلي برخي څلورمه حصه د دومره وخت لپاره ښکاره سي چې د يوه رکن (درې واړه سبحان ربی العظیم په اندازه) پکښي ويل کيږي نو لمونخ نه صحيح کيږي خو که د دې څخه کم وخت ښکاره پاته سي او بيا يې ژر پټ کړي نو لمونخ صحيح دی خو دا کار گناه ده. (۵۰) ته بايد سيده ودرېږي او نظر دي هم د سجدي پر خای وي. داسي سيده ولاړه چې د سجدي خای ليدلای سي. (۵۱) ستا د پښو گوتي هم بايد د قبلې طرف ته وي او دواړي پښې سيده د قبلې طرف ته کړه. (۵۲) (پښې راسته او چپه خواته کږول د سنت خلاف دي) ★ انجونو ته ورزده کړئ چې لمونخ بايد يوازي وکړي.

تمرین: د ماشومانو څخه په مختلف ډول پوښتني وکړئ او جوابونه ئې ښه وريپاد کړئ. مثلاً: د ماشومانو څخه وپوښتئ چې د لمانخه د شروع کولو څخه مخکي بايد کوم شيان په پام کي ونيول سي؟ ستاسو مخ بايد کومې خواته وي؟ او ستاسو نظر بايد پر کوم خای وي؟ (دغه هر سوال او جواب ليکلای هم سي) ماشومانو ته ووايست چې دا عمل په مثالي شکل ستاسو په وړاندي آداء کړي او که کوم خای غلط وي هغه وراصلاح کړئ.

د لمانخه د شروع کولو پر وخت بايد کوم شيان په پام کي ونيسم؟

ماشومانو ته ئې ورزده کړئ: ماشومان پوه کړئ چې د ستر په خاطر د انجونو لپاره د کور په خونه کي لمونخ کول ډېر ښه دی. (۵۳) په زړه کي نيت وکړه چې فلانی لمونخ کوم، په ژبه ويل ضروري نه دي. ★ د لمانخه د شروع په وخت کي بايد لاسونه تر غوړو پوري نه بلکه تر اوږو پوري پورته سي او هغه هم په پورني کي دننه، د پورني څخه را ايستل او بيا پورته کول نه دي په کار. (۵۴) او بيا لاسونه داسي پورته کړئ لکه لوړ چې يې بيان وسو، الله اکبر ووايست او لاسونه پر سينه داسي کښېږدئ چې د راسته لاس ورغوی د چپه لاس پر شا باندي وي. (۵۵) انجونو دي د هلکانو په رکم تر نامه لاندي لاسونه نه نيسي. (۵۶)

<sup>۴۵</sup>: المائدة: ایت نمبر: ۶.

<sup>۴۶</sup>: المذثر: ایت نمبر: ۴.

<sup>۴۷</sup>: البقرة: ایت نمبر: ۱۲۵ و في سنن ابی داؤد: باب اتخاذ المساجد فی الدور، حدیث نمبر: ۴۵۵-۴۵۶، ۱۰۳-۱۰۴ مخونه.

<sup>۴۸</sup>: البقرة: ایت نمبر: ۱۴۴.

<sup>۴۹</sup>: سنن ابوداؤد، کتاب الطهارت، باب المرأة تصل بغير خمار، حدیث نمبر: ۶۴۱، ۱۴۰ مخ.

<sup>۵۰</sup>: وهي في الصلوة مكشوفة الرأس او نحوه فسترته بعمل قليل قبل اداء ركن جازت... الخ. کيږي: ۲۱۵ مخ.

<sup>۵۱</sup>: كنز العمال: حروف الصاد، كتاب الصلاة، من قسم الاقوال، الباب الثاني في احكام الصلاة ومفسداتها ومكلائها، الفصل الثالث، حدیث نمبر: ۲۰۹۸، مخ.

<sup>۵۲</sup>: صحيح البخاری: باب يستقبل باطراف رجله القبلة: باب نمبر ۱۳۱، ۱۳۱ مخ.

<sup>۵۳</sup>: سنن ابی داؤد: باب التشديد في ذلك، حدیث نمبر: ۵۶۹-۵۷۱، ۱۲۷ مخ.

<sup>۵۴</sup>: المصنف لابن ابی شيبة: باب في المرأة اذا افتتحت الصلاة الى أين ترفع يديها، حدیث نمبر: ۲۴۸۶-۲۴۹۰، ۴۲۱-۴۲۲ مخونه.

<sup>۵۵</sup>: صحيح المسلم: باب وضع يده اليمنى على اليسرى بعد تكبيرة الإحرام تحت صدره فوق سترته ووضعها في السجود على الأرض حذو منكبيه. حدیث نمبر: ۸۹۶، ۱۷۰ مخ.

<sup>۵۶</sup>: السعابة: ۲ ټوك، ۱۵۶ مخ.

د قیام (ولاري) په حالت کي کوم شيان په پام کي ولرم؟

★ که یوازې لمونخ کوئ نو اول سُبْحَانَكَ اللَّهُمَّ، وروسته تعوذ (اعوذ بالله من الشيطان الرجيم) او تسميه (بسم الله الرحمن الرحيم)، بيا سورة فاتحه (الحمد لله) او وروسته یو بل سورت وواياست. (۵۷) او که په مو امام پسي لمونخ کوئ نو سُبْحَانَكَ اللَّهُمَّ وواياست، پته خوله سئ او د امام قرائت په توجه سره واورئ. (۵۸) که د امام قرائت په لور او ازنه وو نو بېله د ژبي د حرکت څخه، په زړه کي فقط د سورة فاتحه خواته توجه وکړئ. (۵۹) د دې سره بايد انجونو ته دا وروښوول سي چي که په جماعت لمونخ کوي نو دا په پام کي ونيسي چي لومړی بايد د نارينوو، پسې د هلکانو، وروسته د نرنسُخيانو او ورپسې د نسُخو صنفونه وي (۶۰) او هلکان بايد هيڅکله د خلگو سره په يوه صف کي ونه دريږي بلکه خامخا د هغوی تر شا ودريږي. (۶۱) په لمانځه د قرائت لپاره دا ضروري ده چي قرائت بايد د ژبي او شونډانو په حرکت سره وسي. (۶۲)

تمرین: د ماشومانو څخه په مختلف ډول پوښتني وکړئ او جوابونه ئې ښه ورپياد کړئ. مثلاً: د لمانځه نيت څنگه کيږي؟ آیا په خوله ويل ئې ضروري دي؟ تکبير تحریمه څه ته ويل کيږي؟ د تکبير تحریمه په وخت لاسونه څنگه پورته کيږي؟ لاسونه بايد چيري ونيول سي؟ څنگه بايد ونيول سي؟ انجونې بايد څنگه په جمعه سره لمونخ وکړي؟ آیا په امام پسي قرائت ويل کيږي؟ په يوازي لمانځه کي بايد قرائت څنگه وويل سي؟ (دغه هر سوال او جواب ليکلای هم سي) ماشومانو ته وواياست چي دا عمل په مثالي شکل ستاسو په وړاندي اداء کړي او که کوم ځای غلط وي هغه ور اصلاح کړئ.

۵۷: صحيح المسلم: باب وجوب قراءة الفاتحة في كل ركعة وإنه إذا لم يحسن الفاتحة ولا أمكنه تعلمها قرأ ما تيسر له من غيرها، حديث نمبر: ۸۷۴-۸۸۴، ۱۶۷-۱۶۸ مخونه.

۵۸: الاعراف: ایت نمبر: ۲۰۴.

۵۹: صحيح المسلم: باب وجوب قراءة الفاتحة في كل ركعة وإنه إذا لم يحسن الفاتحة ولا أمكنه تعلمها قرأ ما تيسر له من غيرها، حديث نمبر: ۸۸۴-۸۷۴، ۱۶۷-۱۶۸ مخونه.


۶۰: والسنه أن يصف الرجال ثم الصبيان ثم النساء الخ الفقه الحنفي في ثوب الجديد: ۱ ټوک، ۲۶۸ مخ.

۶۱: صحيح البخاري: باب وضوء الصبيان ومتى يجب عليهم الغسل والطهور وحضورهم الجماعة والعبدین والجائز وصفوفهم، حديث نمبر: ۸۵۷، ۱۳۹ مخ.

۶۲: المصنف لابن ابي شيبة: باب في قراءة النهار كيف هي في الصلاة، حديث نمبر: ۳۶۷۷، ۳ ټوک، ۲۴۶ مخ.

تكبير تحريمه

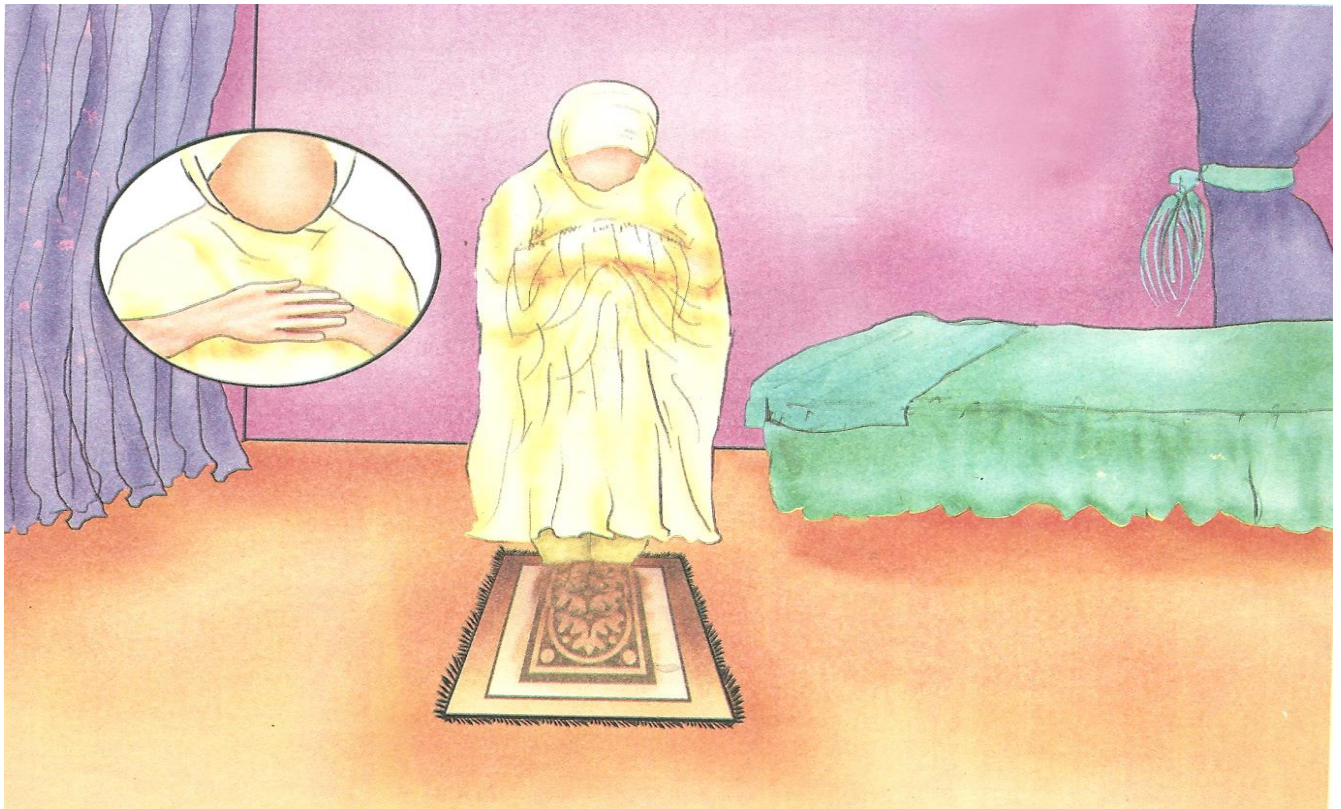
الله أكبر (٦٣)



<sup>٦٣</sup> سنن الترمذی: باب ما جاء ان مفتاح الصلاة الطهور، حدیث نمبر: ٤٠٣، ٢، مخ.

## بنه، په قیامه (ولاره) کي څه شي ته پام وکړم؟

ماشومانو ته ئې ورزده کړئ: د سورة فاتحه په ویلو کي بنه طریقه داده چي پر هر آیت ودریږي او ساه واخلي، بیا بل آیت ووايي، ځیني ځیني ایاتونه په یوه ساه وویل سي. مثلاً: بِرَالْحَمْدِ لِلَّهِ رَبِّ الْعَالَمِينَ باندي ساه واخلي، بیا پر الرَّحْمَنِ الرَّحِيمِ باندي، بیا پر مَالِكِ يَوْمِ الدِّينِ باندي. دا رقم سورة فاتحه وویل سي. (۶۴) خو که تر سورة فاتحه وروسته سورت کي په یوه ساه تر یوه زیات ایاتونه وویل سي پروانه لري. ★ بېله ضرورته د بدن اندامونو ته حرکت مه ورکوه، ولاره چي څومره په آرامه وي هغومره بنه ده. (۶۵) دا کار د لمانځه د ادب څخه خلاف دی چي د بدن ټوله زور پر یوه پښه وي او بله پښه همداسي ایله پرېښول چي انسان پر یوه بغل کور سي، ددې څخه ځان وساته. یا پر دواړو پښو برابره اندازه زور وکړئ یا پر یوه پښه داسي زور وسي چي هغه بله پښه کره نه سي. ★ که اړېمې درسي نو د دفع کولو (بندولو) کوښښ ئې وکړئ. (۶۶) د ولاري په حالت کي باید نظر د سجدي پر ځای وي، یوې بلې خواته یا مخامخ کتل مه کوه. (۶۷)



تمرین: د ماشومانو څخه په مختلف ډول پوښتني وکړئ او جوابونه ئې بنه ورپیاد کړئ. مثلاً: ولاره څنگه اداء کیږي؟ د سورة فاتحه بنه طریقه کومه ده؟ په لمانځه کي داسي درېدل چي ټول زور پر یوه پښه وي، څنگه کار دی؟ که چاته په لمانځه کي اړېمې ورسې نو باید څه وکړي؟ د ولاري په حالت کي باید کوم ځای ته وکتل سي؟ (دغه هر سوال او جواب لیکلای هم سئ) ماشومانو ته ووايست چي دا عمل په مثالي شکل ستاسو په وړاندي اداء کړي او که کوم ځای غلط وي هغه وراصلاح کړئ.

<sup>۶۴</sup>: سنن الترمذی: باب فی الفاتحة الكتاب، حدیث نمبر: ۲۹۷۰، ۶۵۸ مخ.

<sup>۶۵</sup>: البقرة: آیت نمبر: ۲۳۸

<sup>۶۶</sup>: صحیح المسلم: باب تشمیت العاطس وکراهة التناوب، حدیث نمبر: ۷۴۸۶-۷۴۹۴، ۱۲۹۳-۱۲۹۴ مخونه.

<sup>۶۷</sup>: صحیح البخاری: باب الالتفات فی الصلاة، حدیث نمبر: ۷۵۱-۷۵۲، ۱۲۲ مخ.

دا هم را ونبیه چي د قیام په حالت کي ویل کیري؟

﴿الثناء﴾

سُبْحَانَكَ اللَّهُمَّ وَبِحَمْدِكَ وَتَبَارَكَ اسْمُكَ وَتَعَالَى جَدُّكَ وَلَا إِلَهَ غَيْرُكَ. (٦٨)

﴿سورة الفاتحة﴾

أَعُوذُ بِاللَّهِ مِنَ الشَّيْطَانِ الرَّجِيمِ ★ بِسْمِ اللَّهِ الرَّحْمَنِ الرَّحِيمِ ★ الْحَمْدُ لِلَّهِ  
رَبِّ الْعَالَمِينَ ★ الرَّحْمَنِ الرَّحِيمِ ★ مَالِكِ يَوْمِ الدِّينِ ★ إِيَّاكَ نَعْبُدُ وَإِيَّاكَ  
نَسْتَعِينُ ★ اهْدِنَا الصِّرَاطَ الْمُسْتَقِيمَ ★ صِرَاطَ الَّذِينَ أَنْعَمْتَ عَلَيْهِمْ  
غَيْرِ الْمَغْضُوبِ عَلَيْهِمْ وَلَا الضَّالِّينَ (٦٩)

(آمین)

﴿سورة الكوثر﴾

بِسْمِ اللَّهِ الرَّحْمَنِ الرَّحِيمِ ★ إِنَّا أَعْطَيْنَاكَ الْكَوْثَرَ ★ فَصَلِّ لِرَبِّكَ وَانْحَرْ ★ إِنَّ  
شَانِئَكَ هُوَ الْأَبْتَرُ (٧٠)

﴿سورة الاخلاص﴾

قُلْ هُوَ اللَّهُ أَحَدٌ ★ اللَّهُ الصَّمَدُ ★ لَمْ يَلِدْ وَلَمْ يُولَدْ ★ وَلَمْ يَكُنْ لَهُ كُفُوًا أَحَدٌ (٧١)

ماشومانو ته ئې ورزده کړئ: ماشومانو ته د سم تلفظ سره ثناء، سورة فاتحه او نور سورتونه ورپياد کړئ. ترڅو چي زور سبق ئې نه وي پياد کړئ نوی سبق مه ورکوی. د یادولو یوه طریقه داده چي خپله لږ لږ وایاست او ماشومان دي ئې درسره تکرار کړي، ترڅو د ښه تلفظ سره ئې پياد سي. ★ دا طریقه هر ځای په کار اچولای سي. ماشومانو ته دا ورو بنیاست چي د لوړو دوو سورتونو بغير نور سورتونه یاد سورت درې ایتونه هم ویلای سي. تمرین: د ماشومانو څخه ثناء، سورة فاتحه او نور سورتونه په سم تلفظ واورئ او ددوی څخه وپوښتئ چي د ولاړي په حالت کي باید څه وویل سي؟ او کوم ځای چي غلط وو هغه وراصلاح کړئ.

٦٨: سنن الترمذی: باب ما یقول عند افتتاح الصلاة، حدیث نمبر: ٢٤٢-٢٤٣، ٢٤٧ مخ.

٦٩: القرآن: الفاتحه، ١ پاړه.

٧٠: القرآن: الكوثر، ٣٠مه پاړه.

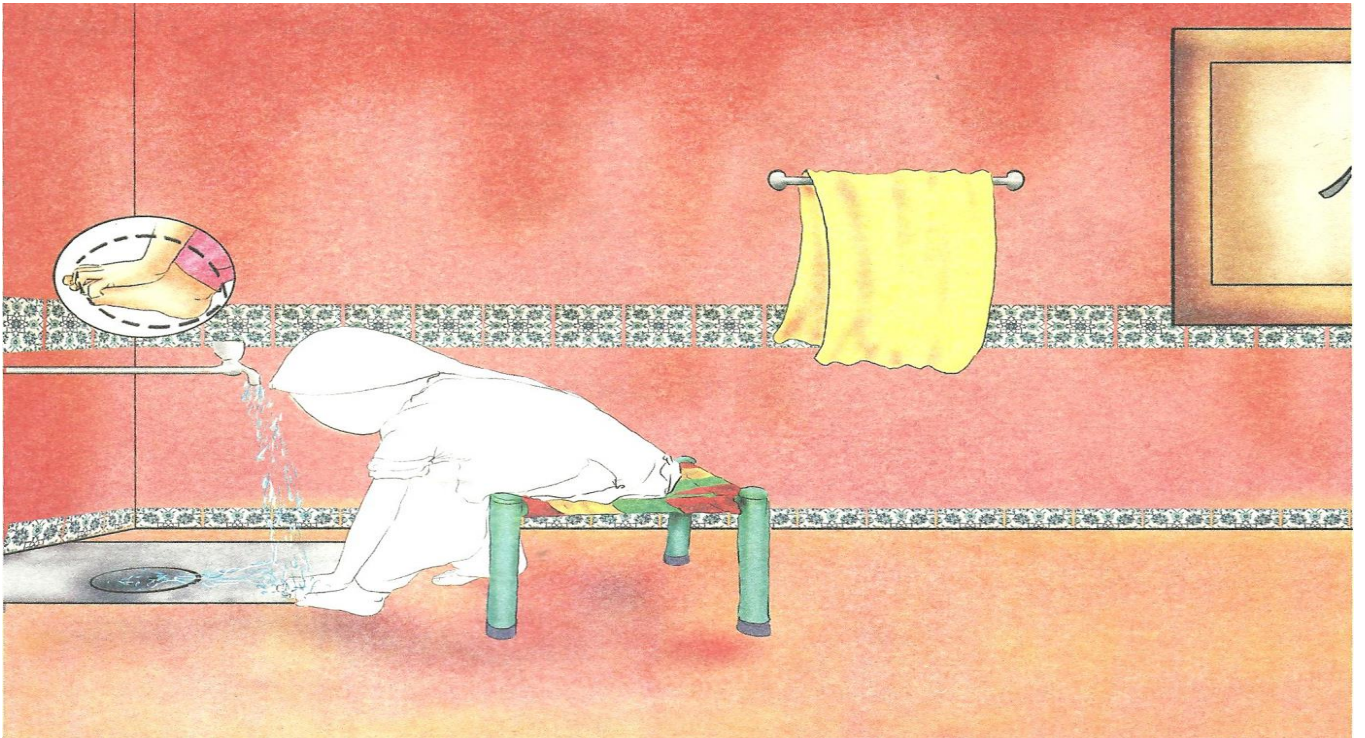
٧١: القرآن: الاخلاص، ٣٠مه پاړه.

اوس نور کوع خنگه آداء کره

﴿رکوع ته د تک په وخت کي [الله اکبر] ووايه﴾  
[د رکوع په حالت دغه ووايه]

سُبْحَانَ رَبِّيَ الْعَظِيمِ      سُبْحَانَ رَبِّيَ الْعَظِيمِ      سُبْحَانَ رَبِّيَ الْعَظِيمِ (۷۲)

ماشومانو ته ئې ورزده کړئ: د انجونو لپاره د هلکانو په رقم ملا سیده کول ضروري نه دي بلکه د هلکانو پر خلاف دومره اندازه کېدل کافي دي چې لاس تر زنگنو پوري ورسېږي. (۷۳) ماشومانو ته ورزده کړئ چې خپلي گوتي پر زنگنو باندي کښېږدي. د گوتو تر منځ باید فاصله نه وي. (۷۴) په رکوع کي ټوله پښه مه سیده کوی بلکه د زنگنو د مخ طرف یو څه کوږ کړئ. (۷۵) انجوني باید داسي رکوع وکړي چې بازو ئې د بغلو یعنی بدن سره موبنتی وي. (۷۶) لږ تر لږه رکوع دومره اوږده کړئ چې درې واړه په ارامه سره سُبْحَانَ رَبِّيَ الْعَظِيمِ پکښي وویل سي. (۷۷) په رکوع کي باید د پښو خواته وکتل سي. (۷۸)



تمرین: د ماشومانو څخه په مختلف ډول پوښتني وکړئ او جوابونه ئې ښه ورپياد کړئ. مثلاً: رکوع څه ته وایي؟ رکوع باید څنگه وسي؟ پښې باید څنگه کښېښوول سي؟ په رکوع کي باید لاسونه څنگه کښېښوول سي؟ لږ تر لږه باید رکوع څومره اوږده سي؟ په رکوع کي باید چیري وکتل سي؟ (دغه هر سوال او جواب لیکلای هم سي) ماشومانو ته ووايست چې دا عمل په مثالي شکل ستاسو په وړاندي اداء کړي او که کوم ځای غلط وي هغه وراصلاح کړئ.

<sup>۷۲</sup> سنن ابی داؤد: باب ما یقول الرجل فی رکوعه وسجوده، حدیث نمبر: ۸۷۴/۸۷۱/۸۶۹، ۱۸۴-۱۸۵مخ.

<sup>۷۳</sup> المصنف لابن ابی شیبه: باب فی ادق ما یجزی من رکوع وسجود، حدیث نمبر: ۲۵۹۲/۲۵۹۳/۲۵۹۴/۲۵۹۶/۲۵۹۹/۲۶۰۰، ۲۶۰ک، ۴۵۲-۴۵۴مخونه.

<sup>۷۴</sup> المصنف لابن ابی شیبه: باب فی المراه کیف ټکون فی سجودها، حدیث نمبر: ۲۷۹۳، ۵۰۴مخ.

<sup>۷۵</sup> المصنف لابن ابی شیبه: باب فی ادق ما یجزی من رکوع وسجود، حدیث نمبر: ۵۹۲، ۴۵۲ک مخ.

<sup>۷۶</sup> المصنف لابن ابی شیبه: باب فی ادق ما یجزی من رکوع وسجود، حدیث نمبر: ۵۹۲، ۴۵۲ک مخ.

<sup>۷۷</sup> سنن الترمذی: باب ما جاء فی التسییح فی الرکوع والسجود، حدیث نمبر: ۲۶۱، ۲۶۲مخ.

<sup>۷۸</sup> ټولها اداب.... والی ظهر قدمیه حال رکوعه، الدرالمختار: کتاب الصلاة، ۲ټوک، ۲۱۴مخ.


په قومه کي بايد څه وويل سي؟

سَمِعَ اللهُ لِمَنْ حَمِدَهُ (۷۹)

(که دي په امام پسي اقتداء کړې وه نو دا ووايه)

رَبَّنَا لَكَ الْحَمْدُ (۸۰)

ماشومانو ته ئې ور زده کړئ: د رکوع څخه تر پورته کېدلو وروسته ولاړه بايد دومره سيده وسي چې هيڅ کېوالی پاته نه سي. (۸۱) په دغه حالت کي هم بايد د سجدي ځای ته وکتل سي (۸۲) ځيني بنځي د راپورته کېدلو پر وخت د درېدلو پر ځای په داسي حالت کي رکوع ته ځي چې ملا ئې لا هم کره وي، دا طريقه غلطه ده مکمل ځان ورڅخه وساتئ. تر هغو چې بڼه ارام درېدلي نه ياست سجدي ته مه ځئ. (۸۳) ماشومانو ته ور زده کړئ چې سجدي ته د تللو په وخت کي اول سينه کېښته کړي. (۸۴) تر زنگنو وروسته اول بايد لاسونه پر مخکه کېښوول سي بيا پزه او تندي. (۸۵)



تمرین: د ماشومانو څخه په مختلف ډول پوښتني وکړئ او جوابونه ئې بڼه ورپياد کړئ. مثلاً: قومه څه ته وايي؟ د رکوع څخه د راپورته کېدلو په وخت کي د سيده درېدلو پر ځای داغه سي په کره ملا سجدي ته تلل څنگه کار دئ؟ صحيح طريقه ئې کومه ده؟ (دغه هر سوال او جواب ليکلای هم سي) ماشومانو ته ووايست چې دا عمل په مثالي شکل ستاسو په وړاندي اداء کړي او که کوم ځای غلط وي هغه وراصلاح کړئ.

<sup>۷۹</sup>: صحيح البخاري: باب ما يقول الامام ومن خلفه اذا رفع رأسه من الركوع، حديث نمبر: ۷۹۵، ۱۲۹مخ.

<sup>۸۰</sup>: صحيح البخاري: باب فضل اللهم ربنا لك الحمد، حديث نمبر: ۷۹۵، ۱۲۹مخ.

<sup>۸۱</sup>: صحيح البخاري: باب امر النبي صلى الله عليه وسلم الذي لا يتم ركوعه بالاعادة، حديث نمبر: ۷۹۳، ۱۲۸مخ.

<sup>۸۲</sup>: ولها اداب... نظره الى موضع سجوده حال قيامه. (الدر المختار: كتاب الصلاة، ۲، ۲۱۴مخ)

<sup>۸۳</sup>: صحيح البخاري: باب ما يقول الامام ومن خلفه اذا رفع رأسه من الركوع، حديث نمبر: ۷۹۵، ۱۲۹مخ.

<sup>۸۴</sup>: الصف: لابن ابي شيبة: باب في المرأة كيف تكون في سجودها، حديث نمبر: ۲۷۹۳، ۵۰۴مخ.

<sup>۸۵</sup>: سنن الترمذي: باب ما جاء في وضع اليدين ونصب القدمين، حديث نمبر: ۲۷۷، ۷۶مخ.



سجده هم رازده کره

﴿په سجده کي دا ووايه﴾

سُبْحَانَ رَبِّيَ الْأَعْلَى      سُبْحَانَ رَبِّيَ الْأَعْلَى      سُبْحَانَ رَبِّيَ الْأَعْلَى (۸۶)

ماشومانو ته ئې ورزده کړئ: ★ په سجده کي سرد دوو لاسو په منځ کي داسي کښيږدي چي دواړي بتي گوتي د غوږ د نرميو سره برابري سي. (۸۷) په سجده کي بايد د لاسو گوتي سره موبنتي وي، يعني يو ځای وي او تر منځ ئې فاصله نه وي. (۸۸) د گوتو منځ بايد د قبلي طرف ته وي. (۸۹) په سجده کي به د انجونو مکمل لاس د څنگلو سره پر مخکه وي. (۹۰) ماشومانو ته ورزده کړئ چي انجوني بايد سجده داسي وکړي چي نس ئې د ورنو سره موبنتي وي او بازوگان ئې په بغل پوري موبنتي وي. (۹۱) په ټوله سجده کي بايد پزه پر مخکه پوري موبنتي وي له مخکي څخه پورته نه سي. (۹۲) ماشومانو ته ونياست چي انجوني بايد پر خپل چپه اړخ کښيني او د پښو دواړي خپري راسته خواته وباسي او يو څه ئې ليري کړي. (۹۳) دا خبره په ياد ولرئ چي د سجدي په وخت کي بايد پښې له مخکي څخه پورته نه سي. (۹۴) سجده بايد لږ تر لږه دوامه قدر اوږده سي چي درې واړه سُبْحَانَ رَبِّي الْأَعْلَى په ښه ارامه سره وويل سي. فقط تندي لگول او بيرته ژر پورته کول منع دي. (۹۵)



تمرین: د ماشومانو څخه په مختلف ډول پوښتني وکړئ او جوابونه ئې ښه ورپياد کړئ. مثلاً: سجده څه ته ويل کيږي؟ په سجده کي بايد سر، لاس او بازو څنگه ونيول سي؟ آیا ورنونه بايد د نس سره وموښلول سي؟ په سجده کي بايد د پښو خپري څنگه کښيښوول سي؟ سجده بايد لږ تر لږه په څونه وخت کي وسي؟ (دغه هر سوال او جواب ليکلاي هم سي) ماشومانو ته وواياست چي دا عمل په مثالي شکل ستاسو په وړاندي اداء کړي او که کوم ځای غلط وي هغه ور اصلاح کړئ.

۸۶: سنن ابی داؤد: باب ما يقول الرجل في الركعة وسجوده، حديث نمبر: ۸۶۹/۸۷۱۸۷۴، ۱۸۴-۱۸۵ مخونه.

۸۷: سنن الترمذی: باب ما جاء ابن يرضع الرجل وجهه اذا سجد، حديث نمبر: ۲۷۱، ۷۵ مخ.

۸۸: صحيح البخاری: باب سنة الجلوس في التشهد، حديث نمبر: ۸۲۸، ۱۳۴ مخ.

۸۹: صحيح البخاری: باب سنة الجلوس في التشهد، حديث نمبر: ۸۲۸، ۱۳۴ مخ.

۹۰: المصنف لابن ابی شيبة: باب في المرأة كيف تكون في سجودها، حديث نمبر: ۲۷۹۳-۲۷۹۸، ۵۰۴-۵۰۵ مخونه.

۹۱: المصنف لابن ابی شيبة: باب في ادنى ما يجزىء في ادنى من الركوع والسجود،

۹۲: صحيح البخاری: باب السجود على الاتف، حديث نمبر: ۸۱۲، ۱۳۲ مخ.

۹۳: المصنف لابن ابی شيبة: باب في المرأة كيف تجلس في الصلاة، حديث نمبر: ۲۸۰۷، ۵۰۸ مخ.

۹۴: صحيح البخاری: باب السجود على الاتف، حديث نمبر: ۸۱۲، ۱۳۲ مخ.


۹۵: سنن الترمذی: باب ما جاء في التسبيح في الركوع والسجود، حديث نمبر: ۲۶۱، ۷۲ مخ.

جلسه څنگه وکړم؟

(تر دې وروسته (الله اکبر) ووايه او جلسه وکړه او په جلسه کې دا دعاء کېدلای سي)

اللَّهُمَّ اغْفِرْ لِي وَارْحَمْنِي وَارْفَعْنِي وَاجْبُرْنِي وَعَافِنِي وَاهْدِنِي وَارْزُقْنِي (۹۶)

ماشومانو ته ئې ورزده کړئ: د يوې سجدي څخه تر پورته کېدلو وروسته د التحيات په رقم سيده کښنئ بيا دوهمه سجده وکړئ. مازي سر پورته کول چي ملا سمه سيده نه سي او بيا بلي سجدي ته تلل گناه لري. (۹۷) په سجده کې يا په التحيات کې چي کله کښنئ نو پر چپه اړخ (کوناتي) به کښنئ او د پښو دواړي خپري راسته خوا ته يو څه ليري کړئ او ورنونه يو د بل سره ومونلوئ. (۹۸) په ناسته کې بايد دواړه لاسونه پر ورنو باندي کښښوول سي او د گوتو سرونه داسي وي چي د زنگانه تر سر پوري ورسپري. (۹۹) د ناستي په وخت کې بايد خپلي سينې ته وکتل سي. (۱۰۰) ناسته بايد لږ تر لږه دونه اندازه وسي چي په څونه وخت کې يو وار سُبْحَانَ اللَّهِ ويل کيږي. (۱۰۱) او که دونه اندازه ناسته وسي چي په هغه کې اللَّهُمَّ اغْفِرْ لِي وَارْحَمْنِي وَارْفَعْنِي وَاجْبُرْنِي وَعَافِنِي وَاهْدِنِي وَارْزُقْنِي ويل کېدای سي او په نفلي لمنځونو کې ئې ويل نور هم ښه کار دئ.



تمرین: د ماشومانو څخه په مختلف ډول پوښتني وکړئ او جوابونه ئې ښه ورپياد کړئ. مثلاً: جلسه څه ته ويل کيږي؟ د يوې سجدي څخه د راپورته کېدلو په وخت کې چي سمه ناسته و نه سي او بلي سجدي ته تگ څنگه کار دئ؟ په جلسه کې بايد دواړه لاسونه څنگه کښښوول سي؟ په جلسه کې بايد چيري وکتل سي؟ په جلسه کې کومه دعاء غوښتل ښه کار دئ؟ (دغه هر سوال او جواب ليکلای هم سي) ماشومانو ته ووايست چي دا عمل په مثالي شکل ستاسو په وړاندي اداء کړي او که کوم ځای غلط وي هغه وراصلاح کړئ.

<sup>۹۶</sup>: سنن الترمذی: باب ما يقول بين السجدين، حديث نمبر ۲۸۴-۲۸۵، ۷۷مخ.

<sup>۹۷</sup>: صحيح البخاری: باب امر النبي صلى الله عليه وسلم الذي لا يتم ركوعه بالاعادة، حديث نمبر: ۷۹۳، ۱۲۸مخ.

<sup>۹۸</sup>: المصنف لابن ابي شيبة: باب في المرأة كيف تجلس في الصلاة، حديث نمبر: ۲۸۰۷، ۵۰۸مخ.

<sup>۹۹</sup>: صحيح المسلم: باب صفة الجلوس في الصلاة وكيفية الوضع اليدين على الخدين، حديث نمبر: ۱۳۰۷-۱۳۱۱، ۲۳۵-۲۳۶مخونه.

<sup>۱۰۰</sup>: ولها اداب... والى حجره حال عموده. الدر المنثور: كتاب الصلاة، ۲، ۲۱۴مخ.

<sup>۱۰۱</sup>: صحيح البخاری: باب امر النبي صلى الله عليه وسلم الذي لا يتم ركوعه بالاعادة، حديث نمبر: ۷۹۳، ۱۲۸مخ.

دوهمي سجدي ته څنگه ولاړه سم؟ او ورپسې رکعت څنگه شروع کړم؟

﴿اللَّهُ أَكْبَرُ﴾ او وايه او سجدي ته ولاړه او په سجده کي دا ووايه

سُبْحَانَ رَبِّيَ الْأَعْلَى      سُبْحَانَ رَبِّيَ الْأَعْلَى      سُبْحَانَ رَبِّيَ الْأَعْلَى

ماشومانو ته ئې ورزده کړئ: ★ دوهمي سجدي ته هم داسي ولاړه سه چي لاسونه پر مخکه کښېږدې بيا پزه او بيا تندي ★ په سجده کي بايد هغه کارونه وسي چي مخکي بيان سول ★ د سجدي څخه د راپورته کېدلو په وخت کي اول بايد تندي د مخکي څخه راپورته کړل سي بيا پزه بيا لاسونه او بيا زنگونه. (۱۰۲) د راپورته کېدلو په وخت کي پر مخکه لاس لگول بڼه نه دي. (۱۰۳) د راپورته کېدلو وروسته د هر رکعت په شروع او تر سورة فاتحه يعني الحمد لله منکي بِسْمِ اللَّهِ الرَّحْمَنِ الرَّحِيمِ وواياست بيا سورة فاتحه او بيا د قرآن کریم يو سورت. (۱۰۴) د مثال په توگه په اول رکعت کي مو سورة کوثر (إِنَّا أَعْطَيْنَاكَ الْكَوْثَرَ) ويلئ وو نو په دوهم رکعت کي سورة اخلاص (قُلْ هُوَ اللَّهُ أَحَدٌ) وواياست.



تمرین: د ماشومانو څخه په مختلف ډول پوښتني وکړئ او جوابونه ئې ښه ورپياد کړئ. مثلاً: دوهمي سجدي ته بايد څنگه ولاړ سي؟ د سجدي څخه بايد څنگه راپورته سي؟ تر اول رکعت وروسته دوهم رکعت بايد څنگه اداء سي؟ (دغه هر سوال او جواب ليکلای هم سي) ماشومانو ته وواياست چي دا عمل په مثالي شکل ستاسو په وړاندي اداء کړي او که کوم ځای غلط وي هغه وراصلاح کړئ.

۱۰۲: صحيح المسلم: باب صفة الجلوس في الصلاة وكيفية الوضع اليدين على الخدين، حديث نمبر: ۱۳۰۷، ۲۳۵ مخ.  
 ۱۰۳: سنن ابى داود: باب في كراهية الاعتدال على اليد في الصلاة، حديث نمبر: ۹۹۲، ۲۰۷ و ۹۹۴، ۲۰۸ مخ.  
 ۱۰۴: صحيح المسلم: باب ما يقال بين تكبيرة الإحرام والقراءة، حديث نمبر: ۱۳۵۶، ۲۴۳ مخ.

بنه، اوس نو د قعدې په بازه کي هم خه راته ووايه؟

﴿اوس [الله اکبر] اووايه او د تشهد د پاره کښپنه﴾

ماشومانو ته ئې ور زده کړئ: د قعدې د پاره ناسته هغه رقم ده لکه د دوو سجودو په منخ کي ناسته چي مخکي ئې بيان وسو ★ د التحيات د ويلو پر وخت چي کله اَشْهَدُ اَنْ لَا اِلَهَ تَه وَرَسْبِي نو د شهادت گوته دي لوري خواته پورته کړي او پر اَلَا اللهُ دي ئې بيرته کښته کړي. (۱۰۵) د اشارې کولو بنه طريقه داده چي د ماينخ گوته او بته گوته د کړې په شکل سره ومونلوي او تر ټولو کوچنۍ يعني خمچه گوته او ددې برابره گوته بندي سي (۱۰۶) او د شهادت گوته داسي پورته سي چي د قبلې طرف ته کږه وي. (۱۰۷) که تر دې حايه هم لمونخ پوره سوئ نه وي مثلاً د ما بنام، ماخوستن يا وتر لمونخ وي نو تر التحيات وروسته پورته سئ (بِسْمِ اللهِ) ووايست بيا سورة فاتحه يا د قرآن کریم يو بل سورت هم ووايست او په قعه کي چي خه ويل کيږي هغه به په راروانو سبقانو کي درونښيو. (ان شاء الله)



تمرین: د ماشومانو څخه په مختلف ډول پوښتني وکړئ او جوابونه ئې بنه ورپياد کړئ. مثلاً: قعه خه ته وايي؟ په التحيات کي بايد د شهادت په گوته څنگه اشاره وسي؟ (دغه هر سوال او جواب ليکلای هم سئ) ماشومانو ته ووايست چي دا عمل په مثالي شکل ستاسو په وړاندي اداء کړي او که کوم حای غلط وي هغه وراصلاح کړئ.

<sup>۱۰۵</sup> صحيح المسلم: باب صفة الجلوس في الصلاة وكيفية وضع اليدين على الفخذين، حديث نمبر: ۳۱۰۷-۱۳۱۲، ۲۳۵-۲۳۶ هجوه. انه يرفع الاصبع عند النفي ويضعها عند الاثنيات. كبرى: ۳۲۸ مخ.  
 ۱۰۶: سنن النسائي: باب قبض الثنتين من أصابع اليد اليمنى وعقد الوسطى والابهام منها، حديث نمبر: ۱۲۶۸، ۱۷۶ مخ.  
 ۱۰۷: سنن النسائي: باب إحناء السبابة في الإشارة، حديث نمبر: ۱۲۷۵، ۱۷۷ مخ.

اوس خوبه هغه شه رابنيې، چي د تشهد په حالت کي ويل کيږي؟

﴿په تشهد کي دا ويل کيږي﴾

{التشهد}

التَّحِيَّاتُ لِلَّهِ وَالصَّلَوَاتُ وَالطَّيِّبَاتُ السَّلَامُ عَلَيْكَ أَيُّهَا النَّبِيُّ وَرَحْمَةُ اللَّهِ  
وَبَرَكَاتُهُ السَّلَامُ عَلَيْنَا ، وَعَلَى عِبَادِ اللَّهِ الصَّالِحِينَ أَشْهَدُ أَنْ لَا إِلَهَ إِلَّا اللَّهُ  
وَأَشْهَدُ أَنَّ مُحَمَّدًا عَبْدُهُ وَرَسُولُهُ (١٠٨)

درود شريف (الصلوة على محمد ﷺ)

اللَّهُمَّ صَلِّ عَلَى مُحَمَّدٍ ، وَعَلَى آلِ مُحَمَّدٍ كَمَا صَلَّيْتَ عَلَى إِبْرَاهِيمَ ، وَعَلَى آلِ  
إِبْرَاهِيمَ إِنَّكَ حَمِيدٌ مَجِيدٌ اللَّهُمَّ بَارِكْ عَلَى مُحَمَّدٍ ، وَعَلَى آلِ مُحَمَّدٍ كَمَا بَارَكْتَ  
عَلَى إِبْرَاهِيمَ ، وَعَلَى آلِ إِبْرَاهِيمَ إِنَّكَ حَمِيدٌ مَجِيدٌ. (١٠٩)

(الدعاء)

❖ رَبِّ اجْعَلْنِي مُقِيمَ الصَّلَاةِ وَمِنْ ذُرِّيَّتِي رَبَّنَا وَتَقَبَّلْ دُعَاءَ رَبَّنَا  
اغْفِرْ لِي وَلِوَالِدَيَّ وَلِلْمُؤْمِنِينَ يَوْمَ يَقُومُ الْحِسَابُ. (١١٠)

❖ رَبِّ ارْحَمْهُمَا كَمَا رَبَّيْتَنِي صَغِيرًا (١١١)

❖ رَبَّنَا آتِنَا فِي الدُّنْيَا حَسَنَةً وَفِي الْآخِرَةِ حَسَنَةً وَقِنَا عَذَابَ النَّارِ (١١٢)

ماشومانو ته ئې ورزده کړئ: ماشومانو ته التحيات، درود شريف او دعاوي په صحيح تلفظ ورپياد کړئ.

**يادونه:** ترڅو چي ئې پخوانی درس ياد کړئ نه وي وړاندي سبق مه ورته وايست.

تمرين: د ماشومانو څخه زباني التحيات، درود شريف او دعاوی په صحيح تلفظ سره واورئ او که کوم

ځای غلط وي هغه وراصلاح کړئ.

١٠٨: صحيح البخارى: باب ما يتخير من الدعاء بعد التشهد وليس بواجب، حديث نمبر: ٨٢٥، ١٣٥ مخ.

١٠٩: صحيح البخارى: باب ما يتخير من الدعاء بعد التشهد وليس بواجب، حديث نمبر: ٨٢٥، ١٣٥ مخ.

١١٠: الابراهيم: ٤٠-٤١.


١١١: الاسراء: ٢٤.

١١٢: البقرة: ٢٠١.

د لمانځه د پای ته رسولو د پاره باید څنگه سلام وگرځول سي؟

السَّلَامُ عَلَيْكُمْ وَرَحْمَةُ اللَّهِ  
السَّلَامُ عَلَيْكُمْ وَرَحْمَةُ اللَّهِ (۱۱۳)

ماشومانو ته ئې ورزده کړئ: دواړو خواوو ته د سلام گرځولو پر وخت باید مخ دومره وگرځول سي چي شاته ناست نفر ستاسو بارځو وويني. (۱۱۴) کله چي راسته خواته مخ وگرځوي او السلام عليكم ورحمة الله ووايي نو نيت دا وکړه چي پر راسته طرف کوم انسانان او ملائکه دي هغو ته سلام کوي او پر چپه خوا سلام گرځولو کي دانيت وکړه چي پر چپه طرف موجودو انسانانو او ملائکو ته سلام کوي. (۱۱۵)



تمرین: د ماشومانو څخه په مختلف ډول پوښتني وکړئ او جوابونه ئې ښه ورپياد کړئ. مثلاً: د سلام گرځولو پر وخت باید غاړه څومره وگرځي؟ د سلام گرځولو پر وخت باید چيري وکتل سي؟ د السَّلَامُ عَلَيْكُمْ وَرَحْمَةُ اللَّهِ د ويلو پر وخت باید کوم نيت وسي؟ (دغه هر سوال او جواب ليکلای هم سي) ماشومانو ته ووايست چي دا عمل په مثالي شکل ستاسو په وړاندي اداء کړي او که کوم ځای غلط وي هغه وراصلاح کړئ.

۱۱۳: سنن الترمذی: باب ماجاء في التسليم في الصلاة، حديث نمبر: ۲۹۵، ۷۹مخ.

۱۱۴: صحيح المسلم: باب السلام للتحليل من الصلاة عند فراغها وكيفية، حديث نمبر: ۱۳۱۳-۱۳۱۵، ۲۳۶مخ.

۱۱۵: ونوى بالتسليم الاوولى من على يمينه من الرجال والنساء والحفظة وكذلك في الثانية. (الهداية: كتاب الصلاة، باب صفة الصلاة، ۱۰۴مخ)

ترلمانځه وروسته دعاء هم رازده کره

- ❖ اَسْتَغْفِرُ اللهَ، اَسْتَغْفِرُ اللهَ، اَسْتَغْفِرُ اللهَ (١١٦)
- ❖ اللَّهُمَّ أَنْتَ السَّلَامُ وَمِنْكَ السَّلَامُ تَبَارَكْتَ يَا ذَا الْجَلَالِ وَالْإِكْرَامِ. (١١٧)
- ❖ اللَّهُمَّ اَعِنِّي عَلَى ذِكْرِكَ وَشُكْرِكَ وَحُسْنِ عِبَادَتِكَ (١١٨)

ماشومانو ته ئې ورزده کړئ: د دعاء طريقه دواړه لاسونه د سينې تر برابري پوري پورته سي. (١١٩) د دعاء پر وخت بايد د لاسو دننۍ برخه (راسته خوا) مخ ته برابره سي. (١٢٠) د دعاء په ختمېدلو سره بايد لاسونه پر مخ تېر سي. (١٢١) ماشومانو ته دغه دعاوي د صحيح تلفظ سره ورپياد کړئ ★ ماشومانو ته ورزده کړئ چي په هره ژبه دعاء کولای سي.



تمرین: د ماشومانو څخه په مختلف ډول پوښتني وکړئ او جوابونه ئې ښه ورپياد کړئ. مثلاً: د دعاء دپاره بايد لاسونه څومره قدر پورته سي؟ آیا د لاسو تر منځ بايد فاصله وي؟ فاصله بايد څومره وي؟ آیا په خپله ژبه هم دعاء کولای سو؟ (دغه هر سوال او جواب ليکلای هم سي) ماشومانو ته ووايست چي دا عمل په مثالي شکل ستاسو په وړاندي اداء کړي او که کوم ځای غلط وي هغه وراصلاح کړئ.

١١٦: صحيح مسلم: باب استحباب الذكر بعد الصلوة وبيان صفة، حديث نمبر: ١٣٤٢، مخ.  
 ١١٧: سنن ابى داود: باب ما يقول الرجل إذا سلم، حديث نمبر: ١٥١٢، ٣١٠مخ.  
 ١١٨: سنن ابى داود: باب في الاستغفار، حديث نمبر: ١٥٢٢، ٣١٢مخ.  
 ١١٩: صحيح البخارى: باب رفع الأيدي في الصلاة لأمر يؤول به، حديث نمبر: ١٢١٨، ١٩٤مخ.  
 ١٢٠: سنن ابى داود: باب الدعاء، حديث نمبر: ١٤٨٥-١٤٨٦، ٣٠٥مخ.  
 ١٢١: سنن ابى داود: باب الدعاء، حديث نمبر: ١٤٨٥/١٤٩٢، ٣٠٥-٣٠٦مخونه.

تاسودا هم ونه ويل، چي د وترو دعاء كومه ده او شه وخت ويل كيږي؟

(القنوت)

اللَّهُمَّ إِنَّا نَسْتَعِينُكَ وَنَسْتَغْفِرُكَ وَنُؤْمِنُ بِكَ وَنَتَوَكَّلُ عَلَيْكَ وَنُثْنِي عَلَيْكَ الْخَيْرَ، وَلَا نَكْفُرُكَ وَنَخْلَعُ وَنَتْرُكُ مَنْ يَفْجُرُكَ اللَّهُمَّ إِيَّاكَ نَعْبُدُ وَلَكَ نُصَلِّي وَنَسْجُدُ وَإِلَيْكَ نَسْعَى وَنَحْفِدُ وَنَرْجُو رَحْمَتَكَ وَنَخْشَى عَذَابَكَ إِنَّ عَذَابَكَ بِالْكَفَّارِ مُلْحَقٌ. (۱۲۲)

ماتہ د لمانخه ركعتونه هم رازده کره

لمونخ	غير مؤكد سنت تر لمانخه مخكي	مؤكد سنت تر لمانخه مخكي	فرض	سنت مؤكد تر فرضو وروسته	نفل	وتر	نفل	مجموعه ركعتونه	حوالي
سهار	—	۲	۲	—	—	—	—	۴	۱۲۴، ۱۲۳
ماپنين	—	۴	۴	۲	۲	—	—	۱۲	۱۲۸، ۱۲۷، ۱۲۶، ۱۲۵
ماخيگر	۴	—	۴	—	—	—	—	۸	۱۳۰، ۱۲۹
مابنام	—	—	۳	۲	۲	—	—	۷	۱۳۳، ۱۳۲، ۱۳۱
عشاء	۴	—	۴	۲	۲	۳	۲	۱۷	۱۳۸، ۱۳۷، ۱۳۶، ۱۳۵، ۱۳۴
جمعه مبارکه	—	۴	۲	۲+۴	۲	—	—	۱۴	۱۴۲، ۱۴۱، ۱۴۰، ۱۳۹

ماشومانو ته ئې ورزده كړئ: د وترو په دريم ركعت كي دعاء قنوت ويل كيږي.

تشریح: د وترو په آخري ركعت كي تر سورة فاتحه او يو بل قرآني سورة وروسته لاسونه پورته كړه او تكبير ووايه.

(۱۴۳) بيا پورتنی دعاء ووايه. (۱۴۴)

يادونه: ماشومانو ته په صحيح تلفظ سره دعاء قنوت ورپياد كړئ.

تمرین: د ماشومانو څخه په صحيح تلفظ سره دعاء قنوت واورئ او تر څو چي ئې پياد كړئ نه وي نوي سبق مه وركوئ. د

ماشومانو څخه د ټولو لمنځونو د ركعتو د تعداد پوښتنه وكړئ. ماشومان وپوښتي چي تاسو ته د دوو، درو او څلورو ركعتونو

لرونكي لمانخه طريقه ووايي او د زده كړي لپاره عملي لمونخ ورباندي اداء كړئ او كه كوم ځای غلطي ولري هغه وروښياست او

صحيح طريقه ئې هم ورزده كړئ.

۱۲۲: المصنف لابن ابى شيبه: كتاب الدعاء، باب ما يدعو به في القنوت، حديث نمبر: ۳۰۳۳۴، ۱۵، اتوك، ۳۴۲مخ.  
 ۱۲۳: صحيح البخارى: باب المداومة على ركعتي الفجر، حديث نمبر: ۱۱۵۹، ۱۸۵مخ.  
 ۱۲۴: سنن البيهقي الكبرى: باب عدد ركعات الصلوات الخمس، حديث نمبر: ۱۶۹۴، اتوك، ۶۷۸مخ.  
 ۱۲۵: صحيح المسلم: باب جواز النافلة قائما وقاعدا وفعل بعض الركعة قائما وبعضها قاعدا، حديث نمبر: ۱۶۹۹، ۲۹۶مخ.  
 ۱۲۶: سنن البيهقي الكبرى: باب عدد ركعات الصلوات الخمس، حديث نمبر: ۱۶۹۴، اتوك، ۶۷۸مخ.  
 ۱۲۷: صحيح المسلم: باب جواز النافلة قائما وقاعدا وفعل بعض الركعة قائما وبعضها قاعدا، حديث نمبر: ۱۶۹۹، ۲۹۶مخ.  
 ۱۲۸: سنن الترمذى: باب (منه) آخر، حديث نمبر: ۴۲۷، ۱۱۵مخ.  
 ۱۲۹: سنن الترمذى: باب ما جاء في الأربع قبل العصر، حديث نمبر: ۴۲۹-۴۳۰، ۱۱۶مخ.  
 ۱۳۰: سنن البيهقي الكبرى: باب عدد ركعات الصلوات الخمس، حديث نمبر: ۱۶۹۴، اتوك، ۶۷۸مخ.  
 ۱۳۱: سنن البيهقي الكبرى: باب عدد ركعات الصلوات الخمس، حديث نمبر: ۱۶۹۴، اتوك، ۶۷۸مخ.  
 ۱۳۲: صحيح المسلم: باب جواز النافلة قائما وقاعدا وفعل بعض الركعة قائما وبعضها قاعدا، حديث نمبر: ۱۶۹۹، ۲۹۶مخ.  
 ۱۳۳: المصنف لابن ابى شيبه: في ثواب الركعتين بعد المغرب، حديث نمبر: ۵۹۸۶مخ.  
 ۱۳۴: مختصر قيام الليل للمروزي: باب يصل بين المغرب والعشاء أربع ركعات، ۸۵مخ.  
 ۱۳۵: سنن البيهقي الكبرى: باب عدد ركعات الصلوات الخمس، حديث نمبر: ۱۶۹۴، اتوك، ۶۷۸مخ.  
 ۱۳۶: صحيح المسلم: باب جواز النافلة قائما وقاعدا وفعل بعض الركعة قائما وبعضها قاعدا، حديث نمبر: ۱۶۹۹، ۲۹۶مخ.  
 ۱۳۷: سنن ابى داود: باب الصلاة بعد العشاء، حديث نمبر: ۱۳۰۱، ۲۶۹مخ.  
 ۱۳۸: جامع الترمذى: ابواب الوتر، باب لا وتر في ليلة، حديث نمبر: ۴۷۱، مخ.  
 ۱۳۹: سنن ابن ماجه: باب ما جاء في الصلاة قبل الجمعة، حديث نمبر: ۱۱۲۹، ۱۹۵مخ.  
 ۱۴۰: سنن النسائي: كتاب الجمعة، باب عدد الصلاة الجمعة، حديث نمبر: ۱۴۲۱، ۲۰۵مخ.  
 ۱۴۱: شرح معاني الآثار: كتاب الصلوة، باب التطوع بعد الجمعة كيف هو، حديث نمبر: ۱۹۷۸، مخ.  
 ۱۴۲: صحيح مسلم: الجمعة، باب الصلاة بعد الجمعة، حديث نمبر: ۲۰۷۸، مخ.  
 ۱۴۳: المصنف لابن ابى شيبه: باب في رفع اليدين في قنوت الوتر، حديث نمبر: ۷۰۲۶-۷۰۲۸، ۵۳۱مخ.  
 ۱۴۴: فتح الباري لابن حجر العسقلاني: باب القنوت قبل الركوع او بعده، حديث نمبر: ۱۰۰۱-۱۰۰۲، ۶۲۱مخ.



د لمانخه او لمانخه اړوند مسنوني دعاګاني

الله تعالی په قرآن کریم کې فرمایي: (وَإِذَا سَأَلَكَ عِبَادِي عَنِّي فَإِنِّي قَرِيبٌ أُجِيبُ دَعْوَةَ الدَّاعِ إِذَا دَعَانِ) البقرة: ۱۸۶.  
(او کله چې پوښتنه وکړي ستا څخه بنده ګان زما (د ليري والي او نژدېوالي زما) نوتته ورته ووايه زه نژدې يم، د دعاء کوونکي سوال قبلوم کله چې ئې هغه زما څخه وغواړي)  
حضرت انس بن مالک رضي الله عنه فرمایي، نبي کریم صلى الله عليه وسلم فرمایلي: ((الدعاء مخ العبادة)) (دعاء د عبادت مغزاو بنياد دی) (رواه الترمذی، باب منه الدعاء مخ العبادة، رقم: ۳۳۷۱)

تر آذان وروسته دعاء

اللَّهُمَّ رَبَّ هَذِهِ الدَّعْوَةِ التَّامَّةِ وَالصَّلَاةِ الْقَائِمَةِ آتِ مُحَمَّدًا الْوَسِيلَةَ وَالْفَضِيلَةَ  
وَابْعَثْهُ مَقَامًا مَحْمُودًا الَّذِي وَعَدْتَهُ.

يا الله! ددې کامل دعوت او لمانخه ربه! ته محمد صلى الله عليه وسلم وسيله او فضيلت ورکړې او هغه ته هغه مقام محمود ورکړې چې تا ورسره وعده کړې.

رواه البخاري في كتاب الاذان (۵۷۹) والترمذي في كتاب الصلاة (۱۹۵) والنسائي في كتاب الاذان (۶۷۳)، وابوداؤد في كتاب الصلاة (۴۴۵) وابن ماجه في كتاب الاذان والسنن فيه (۷۱۴) واحمد في باقي مسند المكثرين (۱۴۲۸)

تراوداسه وروسته دعاء

أَشْهَدُ أَنْ لَا إِلَهَ إِلَّا اللَّهُ وَحْدَهُ لَا شَرِيكَ لَهُ وَأَشْهَدُ أَنَّ مُحَمَّدًا عَبْدُهُ وَرَسُولُهُ  
اللَّهُمَّ اجْعَلْنِي مِنَ التَّوَّابِينَ وَاجْعَلْنِي مِنَ الْمُتَطَهِّرِينَ

ژباړه: زه شاهدي ورکوم چې د الله تعالی څخه ماسوا بل د عبادت لائق نسته، هغه يو دئ شريک نه لري او زه شاهدي ورکوم چې محمد صلی الله عليه وسلم د الله تعالی بنده او د هغه رسول دئ. يا الله! ما په زيات توبه کوونکو او زيات پاكي کوونکو کې شامل کړې.

مسجد ته د داخل کېدلو دعاء

اللَّهُمَّ افْتَحْ لِي أَبْوَابَ رَحْمَتِكَ

ژباړه: يا الله! ما ته د خپل رحمت دروازي را خلاصي کړه.

د مسجد څخه د راوتلو دعاء

اللَّهُمَّ إِنِّي أَسْأَلُكَ مِنْ فَضْلِكَ

ژباړه: يا الله! زه ستا څخه ستا د فضل خواست کوم.

رواه مسلم في كتاب صلاة المسافرين وقصرها (۱۱۶۵) والنسائي في كتاب المساجد (۷۲)، وابوداؤد في كتاب الصلاة (۲۹۳)، وابن ماجه في كتاب المساجد والجماعات (۷۶۴)، واحمد (۱۵۴۷۷) والدارمي في كتاب الصلاة (۱۳۵۸)

تر فرض لمانخه وروسته دعا گاني

اللَّهُمَّ أَنْتَ السَّلَامُ وَمِنْكَ السَّلَامُ تَبَارَكْتَ ذَا الْجَلَالِ وَالْإِكْرَامِ (١٤٥)

ژباړه: يا الله! ته سلام ئې او ستا څخه سلامتيا ترلاسه کيږي، اې د عزت او بزرگۍ خاونده ستا ذات برکتناکه دئ.

اللَّهُمَّ أَعِنِّي عَلَى ذِكْرِكَ وَشُكْرِكَ وَحُسْنِ عِبَادَتِكَ (١٤٦)

يا الله! ستا په ذکر، ستا په شکر او ستا په بڼه عبادت کولو کې زما کومک وکړه.

نبي کریم عليه السلام چي به کله سلام وگرځوي نو دا دعاء به يې کول

اللَّهُمَّ اغْفِرْ لِي مَا قَدَّمْتُ وَمَا أَخَّرْتُ وَمَا أَسْرَرْتُ وَمَا أَعْلَنْتُ وَمَا أَسْرَفْتُ وَمَا

أَنْتَ أَعْلَمُ بِهِ مِنِّي أَنْتَ الْمُقَدِّمُ وَالْمُؤَخِّرُ لَا إِلَهَ إِلَّا أَنْتَ

ژباړه: يا الله! زما مخکني، وروستي، پټ او ښکاره گناهونه را معاف کړې او زما خطاوي را معاف کړې او هغه گناهونه هم را معاف کړې چي ته تر ما ډېر په خبر ئې، ته مقدم ئې، ته مؤخر ئې ستا څخه بغير بل د عبادت لائق نسته.

سنن ابی داؤد، کتاب الصلاة، باب ما يستفتح به الصلاة من الدعاء، رقم الحديث: ٤٤٩

نبي کریم ﷺ چي به تر لمانخه وروسته راسته لاس پر سر مبارک کښېښوئ او دا دعاء به ئې ويل

بِسْمِ اللَّهِ الَّذِي لَا إِلَهَ إِلَّا هُوَ الرَّحْمَنُ الرَّحِيمُ اللَّهُمَّ أَذْهَبْ عَنِّي الْهَمَّ وَالْحُزْنَ

ژباړه: د الله په نامه سره چي د هغه بغير بل د عبادت لائق نسته هغه زيات مهربان او رحم کوونکئ دئ. يا الله! ته زما څخه غم او پرېشاني ليري کړې.

حصن حصين، ص ٣٠١ بحواله مسند البزار، المعجم الأوسط للطبراني، عمل اليوم والليلة لابن السني، عن انس رضي الله عنه

بڼه، اوس نو يو څو مبارک کلمات هم رازده کړه

{ مبارک کلمات }

(الله تعالی ته خوښي دوي کلمې)

سُبْحَانَ اللَّهِ وَبِحَمْدِهِ      سُبْحَانَ اللَّهِ الْعَظِيمِ

ژباړه: زه د الله تعالی پاکي بيانوم د هغه د ثناء سره او زه د هغه الله تعالی پاکي بيانوم چي د عظمت خاوند دئ.

صحيح البخاري، كتاب الأيمان والنذور، باب إذا قال والله لا أكلم اليوم فضلي أو قرأ أو سبح، رقم: ٤١٨٨، صحيح مسلم، كتاب الذكر والدعاء والتوبة والاستغفار، باب فضل التهليل والتسبيح والدعاء، رقم: ٤٢٨٠، سنن الترمذي، كتاب الدعوات عن رسول الله صلى الله عليه وسلم، باب ما جاء في فضل التسبيح والتكبير والتهليل والتحميد، رقم: ٣٣٨٩، سنن ابن ماجه، كتاب الادب، باب فضل التسبيح، رقم: ٣٧٩٤، مسند أحمد، رقم: ٤٨٧٠

<sup>١٤٥</sup>: سنن ابی داؤد: باب ما يقول الرجل إذا سلم، حديث نمبر: ١٥١٢، ٣١٠ مخ.

<sup>١٤٦</sup>: سنن ابی داؤد: باب في الاستغفار، حديث نمبر: ١٥٢٢، ٣١٢ مخ.

## { کلمه شهادت }

أَشْهَدُ أَنْ لَا إِلَهَ إِلَّا اللَّهُ وَحْدَهُ لَا شَرِيكَ لَهُ وَأَشْهَدُ أَنَّ مُحَمَّدًا عَبْدُهُ وَرَسُولُهُ

ژباړه: زه شاهدي وړکوم چي د الله تعالیٰ څخه ماسوا بل د عبادت لائق نسته، هغه يو دى شريک نه لري او زه شاهدي وړکوم چي محمد صلى الله عليه وسلم د الله تعالیٰ بنده او د هغه رسول دى.

صحيح مسلم، كتاب الطهارة، باب الذكر المستحب عقب الوضوء، رقم: ۳۴۵، سنن الترمذی، كتاب الطهارة عن رسول الله صلى الله عليه وسلم، باب فيما يقال بعد الوضوء، رقم: ۵۰، سنن النسائي، كتاب التطبيق، باب كيف التشهد الأول، رقم: ۱۱۵۵، سنن أبی داؤد، كتاب الصلاة، باب ما يقول اذا سمع المؤذن، رقم: ۴۴۱، سنن ابن ماجه، كتاب الطهارة وسننها، باب ما يقال بعد الوضوء، رقم: ۴۶۲، مسند احمد، رقم: ۱۱۶، سنن الدارمی، كتاب الطهارة، باب القول بعد الوضوء، رقم: ۷۱۰

## { کلمه تمجید }

سُبْحَانَ اللَّهِ وَالْحَمْدُ لِلَّهِ وَلَا إِلَهَ إِلَّا اللَّهُ وَاللَّهُ أَكْبَرُ وَلَا حَوْلَ وَلَا قُوَّةَ إِلَّا بِاللَّهِ الْعَلِيِّ الْعَظِيمِ.

ژباړه: الله پاک دى او ټول تعريفونه الله تعالیٰ لره دي او د الله څخه ماسوا بل د عبادت لائق نسته او الله تر ټولو لوى دى او گناهونو څخه راگرځېدل او پر بنو کارونو قدرت د الله تعالیٰ له طرفه دى چي د لوړي درجې او عظمت خاوند دى.

سنن أبی داؤد، كتاب الصلاة، باب ما يجزى الأُمى والأعجمى من القراءة، رقم: ۷۰۸، سنن ابن ماجه، كتاب الدعاء، باب ما يدعوا اذا انتبه من الليل، رقم: ۲۸۶۸

## { کلمه توحيد }

لَا إِلَهَ إِلَّا اللَّهُ ، وَحْدَهُ لَا شَرِيكَ لَهُ ، لَهُ الْمُلْكُ وَلَهُ الْحَمْدُ ، يُحْيِي وَيُمِيتُ ، وَهُوَ حَيٌّ لَا يَمُوتُ أَبَدًا أَبَدًا ، بِيَدِهِ الْخَيْرُ كُلُّهُ ، وَهُوَ عَلَىٰ كُلِّ شَيْءٍ قَدِيرٌ .

ژباړه: د الله تعالیٰ څخه بغير بل د عبادت لائق نسته، هغه يو دى شريک نه لري، هغه لره بادشاهي ده او هغه لره ټوله تعريفونه، هغه ژوند وړکوي، هغه مرگ وړکوي او هغه ژوندى دى او هغه ته هيڅکله مرگ نسته، ټول خير د هغه په قبضه کي دى او هغه پر هر څه قدرت لري.

سنن الترمذی، كتاب الدعوات عن رسول الله صلى الله عليه وسلم، باب ما يقول اذا دخل السوق، رقم: ۳۳۵۰، سنن ابن ماجه، كتاب التجارات، باب الأسواق ودخولها، رقم: ۲۲۲۶، سنن الدارمی، كتاب الاستئذان، باب ما يقول اذا دخل السوق، رقم: ۲۵۷۶

{ کلمه استغفار }

اللَّهُمَّ أَنْتَ رَبِّي لَا إِلَهَ إِلَّا أَنْتَ ★ خَلَقْتَنِي وَأَنَا عَبْدُكَ وَأَنَا عَلَى عَهْدِكَ وَوَعْدِكَ مَا  
اسْتَطَعْتُ ★ أَعُوذُ بِكَ مِنْ شَرِّ مَا صَنَعْتُ ★ أَبُوءُ لَكَ بِنِعْمَتِكَ عَلَيَّ وَأَبُوءُ بِذَنْبِي  
★ فَاغْفِرْ لِي فَإِنَّهُ لَا يَغْفِرُ الذُّنُوبَ إِلَّا أَنْتَ.

ژباړه: يا الله! ته زما پروردگار ئې، ستا خلقه بغير بل د عبادت لائق نسته، تا زه پيدا كړئ يم او زه ستا بنده يم او زه ستا پر عهد او وعده باندي تر خپل وس پوري ولاړ يم. زه د خپلو بدو اعمالو خلقه په تا سره پنا غواړم، زه اقرار كوم چي ستا پر ما ډېري پېرزويني دي او زه پر خپله گناه اقرار كوم نو ما معاف كړه حكه چي ستا خلقه بغير بل د گناهونو بخښونكئ نسته.

(مشكوة: صفحه: ۲۰۴)

{ د استغفار لنډې كلمې }

أَسْتَغْفِرُ اللَّهَ الَّذِي لَا إِلَهَ إِلَّا هُوَ الْحَيُّ الْقَيُّومُ وَأَتُوبُ إِلَيْهِ

ژباړده: زه د الله تعالیٰ خلقه بخښنه غواړم چي دهغه بغير بل د عبادت لائق نسته چي ژوندي دي او د هر شي اختيار لرونكئ دي او زه هغه ته توبه كارم.

سنن ابی داؤد، كتاب الصلاة، باب فی الاستغفار، رقم: ۱۲۹۶، مسند احمد، رقم: ۱۰۶۵۲، (مشكوة: صفحه: ۲۰۵)

{ کلمه رد کفر }

اللَّهُمَّ إِنِّي أَعُوذُ بِكَ مِنْ أَنْ أَشْرِكَ بِكَ شَيْئاً وَ أَنَا أَعْلَمُ بِهِ ★ وَأَسْتَغْفِرُكَ لِمَا لَا أَعْلَمُ  
بِهِ تُبْتُ عَنْهُ ★ وَتَبَّرْتُ مِنَ الْكُفْرِ وَالشِّرْكِ وَالْكَذِبِ وَالْغَيْبَةِ وَالْبِدْعَةِ وَالنَّمِيمَةِ وَ  
الْفَوَاحِشِ وَالْبُهْتَانِ وَالْمَعَاصِي كُلِّهَا ★ وَأَسْلَمْتُ وَأَقُولُ لَا إِلَهَ إِلَّا اللَّهُ مُحَمَّدٌ رَسُولُ اللَّهِ.

ژباړه: يا الله! زه په تا سره پناه غواړم چي يوشی..... او ستا شريك ئې كړم او زه بخښنه غواړم په تا سره له هغي گناه خلقه چي زه په خبر نه يم. يا الله! ما د هري گناه خلقه توبه وكړه او زه بېزاره سوم د كفر، شرك، درواغو، غيبت، بدعت، شيطان، بې حيا خبرو، پر چا تور پوري كول (تهمت لگول) او ټولو گناهو خلقه او زه مسلمان يم او (په پاك زړه سره) وایم چي د الله تعالیٰ خلقه بغير بل معبود نسته او محمد صلی الله علیه وسلم د الله جل جلاله رسول دي.

قد نقل اهل العلم هذه الكلمات المباركة في كتب الاحاديث او في الكتب الاسلاميه و معانيها صحيحة و مفهومها مقبول

شماره	كتاب	طبع
١	القرآن	تنزيل من رب العلمين
٢	صحيح البخاري	دار السلام رياض
٣	صحيح مسلم	دار السلام رياض
٤	الجامع الترمذی	دار السلام رياض
٥	سنن ابی داؤد	دار السلام رياض
٦	سنن ابن ماجه	دار السلام رياض
٧	سنن النسائي	دار السلام رياض
٨	المصنف لابن ابی شيبه	المجلس العلمي بيروت لبنان
٩	مرقاة المفاتيح	مكتبه رشيديه كوئته
١٠	كنز العمال	دار الكتب علميه بيروت لبنان
١١	فتح الباری لابن حجر عسقلاني	قديمي كتب خانه كراچي
١٢	نصب الرايه	مكتبه حقانيه پېنڤور
١٣	مسند احمد بن حنبل	مؤسسة الرسالة بيروت لبنان
١٤	سنن دارمی	دار الحديث قاهره
١٥	ردالمحتار	مكتبه رشيديه كوئته
١٦	هدايه	مكتبه رشيديه كوئته
١٧	هنديه	مكتبه رشيديه كوئته
١٨	حاشية الطحطاوى	مكتبه رشيديه كوئته
١٩	الفقه الحنفی فی ثوبه الجديد	مكتبه حقانيه پېنڤور