



دکندهار پوهنتون  
انجنييري پوهنځی

# د مچمنې اساسات

*good by to next*

انجنيير عبدالوحيد (حميدي)

ليکوالان:

انجنيير بهادر خان خېلواک

پوهيالی انجنيير روښان ولسمل

ژباړه او تدوين:

**Download from: aghalibrary.com**

زموږ د گران هېواد دخپلواکۍ او خود کفائي لپاره په ټولو ساحو کې د متخصصو افرادو روزنه یو لازمي امر دی. د روزنې په لاره کې د بریالیتوب یو ستر عامل د فنونو او علومو په مختلفو رشتو کې د منښدو مراجعو وجود دی چې په دې ډول زموږ د گران هېواد په ټولو سطحو کې و یو فرهنگي انقلاب ته اړتیا لیدل کېږي.

په اوسني عصر کې د منجمنت مسئله د ژوندانه په ټولو عرصو کې ډیره مهمه شاته سوېده، او دا علم توانیدلی دی چې د ټولو علومو له منځه ځان ته یو لوړ او عالی مقام په لاس راوړي. همدارنگه دا مضمون د انجنیري پوهنځیو او ساختمانی انستیتوتونو داخرو سمسترونو په درسي نصاب کې د یوه مضمون په شکل شامل سوی دی.

ځکه تصمیم ونيول سو ترڅو دا اثر په دري ژبه تالیف او ترتیب سي چې انشاء الله ددي علم د محصلينو او علاقه مندانو د استفادې وړ به وي.

د توانا خدای (ع) شکر او سپاس دی چې دا فرصت په لاس راغی ترڅو ددې اثر تالیف او ترجمه

بشپړه کړو.

د دې اثر په لومړیو پنځو څپرکو کې د منجمنت د پیل، تکامل او د پروسو د تحلیل په اړه په مجموعی ډول بحث سوی دی چې کیدلای سي د ټولو لوستونکو لپاره ممد معلومات واوسي.

له شپږمه تر اتمه څپرکي مسائل د ساختمانی پروژو و منجمنت ته ځانگړي سوي دي چې یوازي به د ساختمانی انجنیرانو او فني ساختمانی کدرونو د استفادې وړ وي.

دیادوني ورپدې چې مولفینو د امکان تر سرحده کوښښ کړی دی ترڅو انگلیسی متنونه چې له معتبرو ماخذونو څخه تر لاسه سوي دي، د دري ژبې په قالب کې ځای کړي، چې دې موضوع د ځینو جملاتو په ترکیب کې تر یوې اندازې اغېز بندلی دی.

نو د همدې ملحوظ پر اساس امکان لري ترڅو دغه اثر د ځینو نواقصو او نیمگړتیاوو لرونکی وي، ځکه نو هیله مند یو چې د درنو لوستونکو د راتلونکو لارښوونو له مخې هغه رفع سي.

په پای کې له ښاغلي غلام رباني لودین څخه چې په خپلو عالمانه لارښوونو سره ټي ددې اثر په اصلاح کې له مور سره مرسته کړېده د خپل امتنان مراتب وړاندې کړو، او د لوی خدای (ع) له دربار څخه ورته د دنیوي او اخروي اجر غوښتنه کوو.

همدارنگه له ښاغلي انجنیر محمد اکبر د انجنیري پوهنځۍ له استاد څخه چې د همدې اثر

په نظم او ترتیب او ښاغلي استاد سید گلاب د همدې پوهنځۍ د لابراتوارونو له مسئول څخه چې

ددې کتاب په کمپیوټر لیکنه کې ټي له مور سره مرسته کړې ده د خپلې مننې مراتب وړاندې کړو.

په درنښت

لیکوالان

ډالۍ:

ګرانه لوستونکې!

دا اثر ستا درانه حضور ته په خپله پوره مينه وړاندي کوم.

روښان ولسمل

ټولنو او هيوادونو د خپل پرمختگ د لاسته راوړني لپاره دېره ستونزمنه لازمه وهلي او دې سپېڅلي هدف ته يې د رسېدو لپاره د پېرزېار ايستلي دي ترڅو د خپل په لرلو کې خپل برېاليتوب او د خپل برېاليتوب په لرلو کې بېا خپله بقا وويني. کله چې د پرمختگ سپېڅلي کلمه د زړونو پر ژبه راځي ، نو خورا ډېر عناصر له ځانه سره لري، فزيکي پرمختيا، ټولنيزه پرمختيا، اقتصادي پرمختيا، سياسي پرمختيا او داسې نور ....

ټولنيزه پرمختيا او پادشاهي بشپړ کي بېا د فزيکي ټولنو لورولو د نورو ذکر شوو پرمختياوو سره مستقيما اړيکي لري، ځکه نو وېلاي سو چې د ټولنيزي پرمختيا او ستر معنويت د لاسته راوړني لپاره علمي او اکادميک درسي مواد خپل مهم ارزښت لري، په ځانگړي ډول داسي يوه ټولنه کي لکه افغانستان چې ډېرو خونړيو جگړو او سترو ناخوالو سخت ځپلي دي. مور او سر د گران هيواد د پرمختيا او هم د خپلو هيوادوالو د ظرفيت لوړولو ته اشته اړتيا لري، چې دا اړتيا کېدلای سي د علمي درسي موادو، د بهرنيو اثارو د ژباړو او هم د علمي سيمينارونو د ډايرولو له لاري پوره کړو.

ستاسو په لاسونو کې دا اوسنی پښتو سوی اثر چې د منځمنت اساسات نومېږي او زما له نظره ئې ارزښت خورا ثابت دی ، د پورتنی اصل څرگندونه کوي. هيله ده دا اثر د هيواد د پوهنتونونو او لوړو تحصيلي موسساتو د انجنيري پوهنځيو او هم محصلينو لپاره چې په ساختماني برخه کې علاقه لري، يوه ښه او گټور اثر تمام سي. د همدې اثر په ژباړه کې چې له يوې ستونزي سره مخ وم، هغه د پښتو مناسبو کلماتو او جملو نه موجوديت وو، هيله ده درانه لوستونکي زما دا معذرت ومني. ستاسو ښه او علمي لارښوونې چې ددې اثر په اړه به ئې ولري، ددې اثر په بشپړتيا کې لا مرسته کولای سي، او هر وخت هغو ته ښه راغلاست وایم، خپل نظريات د برېښنالیک په وسيله رالېږلای سي.

برېالي اوسې

پوهېالی انجنير روښان ولسمل

د کندهار پوهنتون د انجنيري پوهنځي استاد

roshaanwolusmal@yahoo.com

ټولنو او هيوادونو د خپل پرمختگ د لاسته راوړني لپاره دېره ستونزمنه لاره وهلي او دې سپېڅلي هدف ته ئې د رسېدو لپاره د پېر زيار ايستلی دی ترڅو د خپل پرمختگ په لرلو کې خپل برېاليتوب او د خپل برېاليتوب په لرلو کې بېا خپله بقا وويني. کله چې د پرمختگ سپېڅلي کلمه د زړونو پر ژبه راځي، نو خورا دېر عناصر له ځانه سره لري، فزيکي پرمختيا، ټولنيزه پرمختيا، اقتصادي پرمختيا، سياسي پرمختيا او داسې نور....

ټولنيزه پرمختيا او په هغه بهير کې بېا د ظرفيتونو لوړول د نورو ذکر سوو پرمختياوو سره مستقيما اړيکي لري، ځکه نو وېلاى سو چې د ټولنيزي پرمختيا او ستر معنويت د لاسته راوړني لپاره علمي او اکادميک درسي مواد خپل مهم ارزښت لري، په ځانگړي ډول داسې يوه ټولنه کې لکه افغانستان چې د پېر خونړيو جگړو او و... تر و ناخوالو سخت خپلې دى.

موږ اوس د گران هيواد د پرمختيا او هم د خپلو هيوادوالو د ظرفيت لوړولو ته اشته اړتيا لرو، چې دا اړتيا کېدلای سي د علمي درسي موادو، د بهرنيو اثارو د ژباړو او هم د علمي سيمينارونو د دايرولو له لاري پوره کړو.

ستاسو په لاسونو کې دا اوسنى پښتو سؤى اثر چې د منجمنت اساسات نومېږي او زما له نظره ئې ارزښت خورا ثابت دى، د پورتنې اصل څرگندونه کوي.

هيله ده دا اثر د هيواد د پوهنتونونو او لوړو تحصيلي موسساتو د انجنيري پوهنځيو او هم محصيلينو لپاره چې په ساختماني برخه کې علاقه لري، يونه او گټور اثر تمام سي. د همدې اثر په ژباړه کې چې له يوې ستونزي سره مخ وم، هغه د پښتو مناسبو کلماتو او جملو نه موجوديت وو، هيله ده درانه لوستونکي زما دا معذرت ومني.

ستاسو بڼه او علمي لارښوونې چې ددې اثر په اړه به ئې ولري، ددې اثر په بشپړتيا کې لا مرسته کولای سي، او هر وخت هغو ته بڼه راغلاست وایم، خپل نظريات د برېښنالیک په وسيله رالېږلای سى.  
برېالي اوسى

پوهېالی انجنير روښان ولسمل

د کندهار پوهنتون د انجنيري پوهنځى استاد

roshaanwolusmal@yahoo.com

علم کی

۲۳\_۱

لومړي برخه - عموميات

۱

لومړي څپرګۍ - مديريت او مديوران  
سريزه، تعريفونه، اهداف، د مديرانو صفات او ځانګړتياوي  
، د يوه مدير دندې، د منجمنت پروسې، پلان، سازماندهي،  
استخدام، کنترول، مشرتابه رول، هڅونه، همغاړيتوب،

۱۰

دوهم څپرګۍ - د منجمنت تکامل او شننه ئې

د منجمنت د تکامل د سپيلين، عنعنوي مرحله، د انساني  
خواصو مرحله د منجمنت د ساينس مرحله، هغه عوامل چي  
د منجمنت پر اجراتو تاثير لري، د منجمنت سيستم، د منبجرانو  
ډولونه، د منجمنت مختلفي دندې، د منجمنت پرنسپيونه،  
د اداره کولو مهارتونه، د منبجرانو نقشونه، بهرني چاپېريال،  
د يوې موسسې اجرات، د منجمنت دندې

۵۹\_۲۴

دويمه برخه - د منجمنت پروسې

۲۴

درېيم څپرګۍ - پلان جوړونه

سريزه، د پلان ګټې، د پلان تطبيق، د پلان اجزاوي، اهداف،  
د ستراتيژۍ وړاندوينه، بودجه جوړونه، د تصميم نيوني پروسې،  
د تصميم نيوني ډولونه، د تصميم نيوني ځانګړتياوي، د تصميم  
نيوني مرحلې، د يوه ښه تصميم مشخصات

۳۵

څلورم څپرګۍ - سازماندهي

سريزه، تعريف، د سازماندهي اجزاوي، د سازماندهي  
ځانګړتياوي د سازماندهي پرنسپيونه، د استخدام پروسه،  
د استخدام مرحلې، وظيفه سپارنه، د وظيفه سپارلو ډولونه،  
کاري ګروپونه، د کنترول پروسه، د کنترول ډولونه

## پنجم څپرگی - افهام او تفهیم

سربزه، افهام او تفهیم، د افهام او تفهیم لاري، غونډې،  
د مجلسونو د سرپرستی میتودونه، د مجلس د رئیس دندې،  
منجمنت او مکالمات، د موثرو مکالماتو اجزاوي، راپور لیکنه،  
د راپورونو ځانګړتیاوي

## درېیمه برخه - پروژې مرحلې

## شپږم څپرگی - پروژه جوړونه

پروژې مرحلې، پروژې تشییت، د لړسیر امکاناتو بررسی،  
پروژه جوړونه، د امکاناتو پلټنه، ارزونه، د پروژې تطبیق،  
د کار د پیل وخت، څارنه، د څارني ګټې، تفتیش، د تفتیش اهداف،  
د تفتیش مرحلې، د پروژې د تطبیق ستونزې، تر بشپړتیا وروسته  
د پروژې تحلیل، د هماهنگی پروسی ته پراختیا ورکول،  
د مخالفونو حلول

## اووم څپرگی - ساختماني پلان

انجنیر او ساختمان، څارونکی انجنیر، ساختماني تړونونه،  
د تړون کونکي استازی، ساختماني فعالیتونه، پلان او مهال وېش،  
بارچارت، د CPM طریقه، په CPM کې د سلسله مراتبو فهرست،  
د بحراني مسیر د جدول توسعه، د مجموعي فلوټ تعیین، د آزاد فلوټ  
تعیین، د منابعو جدول بندي، د موادو تهیه، له منابعو څخه د جدول  
استفاده، د کارګرانو جدول بندي، د ساحې پلان

## اتم څپرگی - بې خطره ګاز او ګازګر مصنوعات

عموميات، له ساختماني موادو څخه د استفادې پر مهال محافظوي  
تدابیر، د کار لباس، د کار له وسایلو څخه د استفادې پر مهال محافظوي  
تدابیر، زینه، څوازه، له سامان الاتو څخه د استفادې پر مهال محافظوي  
تدابیر، په ولدینګ کاری کې محافظوي تدابیر، کیندنه

د ستر او توانا څښتن په نامه چې د ځمکي په دې خاورينه کره يي بشر هست او هغه نه يي د پوهي د لاسته راوړني توصيه کرې ده.

## لومړی څپرکی

## مدیریت او مدیران

### Management & Managers

۱-۱ سریزه:

د بشر د ژوندانه له مهمو فعالیتونو څخه یو هم د هغه د تر لاس لاندې کسانو تنظیمول دي، له تنظیمولو څخه مراد د یوې پروژې تنظیمول، د یوه دفتر تنظیمول، د یوې فابریکې او ... تنظیمول دي. د هر خلک مجبوره کېږي ترڅو هغه کار چې په خپله یې په یوازې سره نه سي تر سره کولای په ډله ایز یا گروهه ډول تر سره کړي، ځکه نو دا اړتیا احساسېږي چې یو شخص حاضر، بېلابېل کسان او فعالیتونه همېغې په هماهنگ کړي، چې نوموړي شخص ته مشر، مدیر یا Manager ویل کېږي، او د ده د کار څرنگوالی یا د افرادو د فعالیتونو د تنظیمولو پروسې ته اداره، مدیریت یا Management وايي. د بېلګې په توګه د یوې ودانۍ د جوړولو لپاره یو نفر په یوازې سره نه شي کولای چې ټول کارونه سرته ورسوي، نو دې ته اړتیا ده چې د ودانۍ د جوړښت لپاره کارگر، معمار، ترکان او نور مسلکي او غیر مسلکي کسان په کار وګمارل شي. کله چې پورتنی کسان په خپلو دندو وګمارل شول نو د دوی د فعالیتونو د څارنې او کنټرول لپاره یو تن څارونکي یا کنټرولونکي ته اړتیا شته چې دغه څارونکي د خپل کار په ساحه کې یو مدیر، اداره چې یا مشر دي. د همدې څارونکي یا کنټرولونکي د کار او هم د نورو اړوندو څارونکو د کنټرول لپاره او یا هم د دې لپاره چې آیا نقشه په خپل صحیح شکل بشپړه شوي ده او که نه، بیا یوه ساحوي انجنیر ته اړتیا شته چې کولای شو نوموړي شخص ته یو عالي منبجر ووايو.

00100808225878 - 00100808225878



بالفرض که دغه ساختماني دستگاہ سربيره پر يوه پروژه خو نورې پروژې هم په عين زمان کې تر لاس لاندې ولري نو د همدې ساحوي انجنيرانو پر فعاليتونو د کنترول لپاره په لوړه کچه يو مدير يا منبجر ته اړتيا شته، ترڅو وکولای شي د ستونزو د را منځته کېدو په بهير کې لازمي لارښوونې وکړي. له پورتنیو بېلگو څخه پوه شوو چې هر انجنير په خپله کاري ساحه کې يو مدير يا منبجر دی او بايد د خپل کار په بهير کې د خپلو کسانو او کارونو په بشپړ تنظيم او د فعاليتونو په همغږۍ پوه شي.

۱-۲ تعریفونه:

مدیریت یا منبجمنت: مدیریت یا منبجمنت د یوه داسې محیط د څارنې او ترتیبولو له پروسې څخه عبارت دی، چې په همدې کې افراد یا ټولیز ټول - ټاکل شویو انسانو د تر ټولو لږ لپاره یو ځای کار کوي، ترڅو وکولای شي یوې موثرې پایلې ته ورسېږي. او یا:

مدیریت یا منبجمنت له یوې داسې پروسې څخه عبارت دی چې یو یا څو تنه د نورو اشخاصو د فعاليتونو اداره ((چې په یوازې ډول یې کار مشتبه نتیجه نه لري)) پر غاړه واخلي، د بېلگې په توگه: والیان، بناروالان، مدیران او مامورین چې ټول یو پر بل اتکاء کوي ترڅو په گډ ډول د خپلو موسساتو اهداف په لاس راوړي.


مدیران یا منبجران:

مدیران هغه کسان دي چې د پلان جوړونې، سازماندهی، استخدامولو، لارښوونې او هم د کارونو او فعاليتونو د څارنې او کنترول دنده پر غاړه لري.

Objectives

۱-۳ اهداف:

- مدیریت یا منبجمنت د لاندنیو دوو عواملو په نیت تر مطالعې لاندې نیول کېږي:
- ۱- بشري ټولنې یا جوامع د هغو ادارو یا موسساتو تابع دي چې د اجناسو تولید او نظر وړ خدمات سرته رسوي، دا موسسات یا ادارې د یوه یا څو اشخاصو له خوا رهنمایی او اداره کېږي چې دا شخص د مدیر یا منبجر په صفت قبول شوی دی.
  - مدیران د یوې داسې فضا د ایجادولو صلاحیت او مسوولیت لري چې په زما کې یې وظایف لکه اقتصادي عواید، فزیکي پرمختیاوي، طبیعي فعالیتونه او نور کنټرولېږي.
  - ۲- اکثره وخت د منبجمنت غیرمسلكي اشخاص لکه بنوونکي، محاسب، حقوق پوه او نور کسان یوه ورځ د منبجرې څوکۍ په دولتي او یا نادولتي دستگاوو کې اشغال کړي او بیا د ذکر شویو دستگاوو اداره وکړي، په دې لحاظ نو ځکه ضرور بلل کېږي چې هر څوک د منبجمنت مطالعه وکړي او له هغه څخه خبر شي.



۱-۴ د یوه بڼه منبجر یا اداره کوونکي صفات او ځانگړتیاوې:

- ۱- منبجر باید په خپله موسسه یا اداره کې د اجراتو توان ولري.
- ۲- منبجر باید د پروژې څارنه او نظارت وکولای شي.
- ۳- منبجر باید قانوني شخص وي، د سیمې د خلگو دودونه، عنعنات او رسوم په نظر کېني ولري.
- ۴- منبجر باید د لارښوونې او رهبري قدرت ولري او د وخت د ضایع کېدو مخنیوی وکړي.
- ۵- منبجر باید فني شخص وي، او ارزونه او څارنه وکولای شي.
- ۶- منبجر باید زغم لرونکی وي او د نورو له نظرونو گټه واخلي.
- ۷- منبجر باید د لارښوونې کولو توان ولري او انتقاد منونکی وي.

۱-۵ د یوه منبجر دندې:

- ۱- د فعالیتونو پیلانول.
- ۲- د بودجې تثبیت.
- ۳- د تصامیمو نیول او د اړتیا وړ قلمونو تخمین معلومول.
- ۴- د پرسونل لارښوونه او څارنه.
- ۵- د یوه کار د اجرا لپاره د افرادو گمارل.
- ۶- د کاري وسایلو، منابعو او افرادو څارنه او کنترول.
- ۷- د پرسونل تشویقول.
- ۸- د پرسونل وړاندیزونو او شکایاتو ته غوږ نیول.
- ۹- د پای ته رسېدلو فعالیتونو ارزیابي کول.
- ۱۰- د مجلسونو د چارو تنظیمول.
- ۱۱- د ستونزو مشخصول او د هغوی لپاره د مناسبو حل لارو ټاکنه.
- ۱۲- د ترلاس لاندې کسانو سره مناسب چال چلند او خبرې- اترې کول.
- ۱۳- سرته د رسېدلیو فعالیتونو د راپور تهیه کول.
- ۱۴- د کار کوونکو د مهارت او ظرفیت لوړولو لپاره مسلکي او حرفوي کورسونه د ايرول.

The process of management

۱-۶ د منبجمنت پروسي:

د منبجمنت پروسي د منبجمنت د اساسي وظایفو په برکې نیوونکې دي:  
د منبجمنت پروسي په لاندې ډول دي:

- |            |                      |
|------------|----------------------|
| Planning   | ۱- پلان نیول         |
| Organizing | ۲- سازماندهي تنظیمول |

Staffing	۳_ استخدام
Leading	۴_ مشورتوب/ رهبري
Controlling	۵_ څارنه او کنترول
Motivation	۶_ تشويقول، هڅول
Coordination	۷_ هماهنگي

اوس پورتنی هره پروسه په بېل - بېل ډول تر څېړنې لاندې نیسو:

**Planning**

الف: پلان نیول:

د پلان پروسه د دندو ټاکنه او د دغې اجرا او هم د یوه هدف سره سم ترتیب لاندې پلان په برکې نیسي. پلان تصمیم نیولو ته اړتیا لري ترڅو له یو څو پېشنهادي حل لارو یا الترناتیفونو څخه یوه مناسبه پېشنهادي حل لار غوره کړي، د پلان پروسه د اهدافو د ثبت په منظور د پلان ترتیب او هم دې هدفونو ته د رسیدو لپاره تر سره کېږي. منبجران د درلودونکو پلانونو له مخې چې د دوی اداره یې د یوه هدف د تر لاسه کولو لپاره ټاکي مشخص او لاسته راوړي.

هغه څلور اساسي مرحلې چې د پلان په پروسه کې شاملې دي او هم پر تصمیم نیولو اغېز لري په لاندې ډول دي:

- ۱\_ د مسئلې تشخیص.
- ۲\_ د پېشنهادي حل لارو توسعه.
- ۳\_ ارزونه یا ارزېابي.
- ۴\_ له پېشنهادي حل لارو څخه د کړنلارې د مسیر ټاکنه.

**Organizing**

ب\_ سازماندهي/تنظیمونه:

وروسته له هغه چې منبجرانو اهداف وټاکل او د هغو د لاسته راوړلو لپاره یې پلان ترتیب کړی باید یو تشکیل جوړ کړي ترڅو د نوموړي تشکیل یا سازمان له لارې ټاکل شوي اهداف په لاس راشي، ځکه نو له سازماندهي څخه مراد د دندو او صلاحیتونو تر منځ د اړیکو په وجود راوړل او تنظیمول دي. پلان شویو اهدافو ته د رسیدو په خاطر په پلان کې ټاکل شوي دندې اشخاصو او اړوندو ډلو ته سپارل کېږي نو سازماندهي پلان شویو اهدافو ته د رسیدو لپاره له یوې وسیلې څخه عبارت ده. له سازماندهي څخه مراد د بشري ځواک آماده کول، افرادو ته د کار ټاکل او د کارمندانو د دندو انسجام او هماهنگ کول دي. یوه ښه سازماندهي د لاندنیو مواردو په نتیجه کې لاس ته راځي:

**Intelligent Staffing**

۱\_ تکړه او لایق کار کوونکی

Efficient Direction  
Timely Communication  
Effective controlling  
Purposefully leadership  
Beneficial Coordination

۲- موثره لارښوونه  
۳- دوامدار مفاهمات  
۴- اغېزمن کنترول يا څارنه  
۵- هدف لرونکې رهبري  
۶- اغېزمنه هماهنگي

### Staffing

ج - استخدام:

د يوې ادارې په خالي پوستونو کې د مناسبو اشخاصو د ځای پر ځای کولو پروسې ته استخدام يا Staffing وايي. د بشري قوې د کار ضرورت پېژندنه، د مناسبو افرادو پيدا کول، ټاکل او مقرري او هم ترفيعات ټول په دې څانگه پورې اړه لري.

### Leadership

د مشرتوب/رهبري

کوم وخت چې اهداف غوره شول، سازماندهي يا تشکيلات طرحه او مسوول افراد وټاکل شول او هم مقرر شول نو بل قدم د ټاکل شويو اهدافو د لاسته راوړلو پر لوري د کار کوونکو سوق کول دي. رهبري بايد د موسسې يا ادارې پر کار کوونکو يو داسې اغېز وکړي ترڅو د دوی د کارونو يا فعاليتونو په پايله کې ټکل شوي اهداف په لاس راشي.

### Controlling

د کنترول:

د دې لپاره چې منبجران پوه شي چې آیا د ادارې حقيقي اجراءات د ټاکل شوي پلان پر اساس روان دي که نه؟ بايد د ادارې د فعاليتو کنترول کړي. په منبجمنت کې د وظيفو کنترول له لاندنيو درېيو عناصرو څخه تشکيل دي:

- ۱- د اجراءاتو د معيارونو څرنگوالی.
  - ۲- د معيارونو او حقيقي اجراءاتو تر منځ د تفاوت په اړه د معلوماتو په لاس راوړل.
  - ۳- د اصلاحي تدابيرو نيول ((په هغه صورت کې چې حقيقي اجراءات تر معيارونو کم وي))
- په لنډ ډول ويلای شو چې د کنترول وظيفه د يوې موسسې له هغې لارې څخه د انحرافاتو پلټنه ده چې په پلان کې ورته ټاکل شوې ده. يوبنه او مناسب کنترول په يوه اداره کې لاندې گټې منځته راوړي:

- ▣ له ټاکل شوي مهالو پش سره سم د کارونو بشپړول.
- ▣ د افرادو، گروپونو او ډیپارټمینټونو د اجراءو ارزونه.
- ▣ د تېروتنو او اشتباهاتو کمښت راوستل او له منځه وړل.
- ▣ د انحرافاتو او سرغړونو په اړه د بهرنیو تصمیمونو نیول.

**Motivation**

و- تشویق او هڅونه:

د تشویق او هڅونې څخه مراد دا دی چې پرسونل په موثر ډول او پوره شوق او جدیت سره د ټاکل شویو وظایفو اجراءات پر غاړه واخلي.

**Coordination**

ز- همغاړیتوب یا هماهنگي:

که څه هم اوس مهال هماهنگي د منېجمنټ له پروسو څخه نه شمېرل کېږي، خو بیا هم په منېجمنټ کې یو مهم رول لري، په اداري او پروژوي چارو کې ښه همېرغي یا هماهنگي لاندې درست نتایج ته لاس راوړي:

- ۱- مزبوحانه او قصدي تلابونه به ونه شي کولای ترڅو د ادارې فضا گډه وډه کړي.
- ۲- د افرادو او ډیپارټمینټونو په منځ کې تضادونه تبارزه شي کولای.
- ۳- د یوه ټاکل شوي کار د اجرا لپاره د نظرونو اختلاف له منځه ځي.

## دوهم څپرگی

# د منبجمینت تکامل او شننه ئی

## The Evolution of the Management & its analysis

### ۱\_۲ د منبجمینت د تکامل د سپیلین The Evolving discipline of Management:

د منبجمینت موجود د سپیلین د لاندنیو درپیو مرحلو محصول دی:

- |                             |                                       |
|-----------------------------|---------------------------------------|
| Classical Approach          | ۱_ عنعنوي مرحله یا طریقه              |
| Behavioral Approach         | ۲_ د انساني چال_ چلند او خواصو مرحله  |
| Management Science Approach | ۳_ د منبجمینت د ساینسی مرحله یا طریقه |

### ۱\_۱\_۲ عنعنوي یا دودیزه طریقه: Classical Approach

منبجمینت ته جدي پاملرنه د همدې پېړۍ په اوایلو کې وشوه او یو له ډېرو بحراني مېنایلو څخه چې هغه مهال منبجران ورسره مخامخ وو، په تولیداتو کې ډېرېنت راوستل او د کاري قوي موثریت و، لکه څنگه چې دا مرحله د منبجمینت په ساحه کې د کار پیل گڼل کېږي ځکه نو ورته دودیزه یا عنعنوي مرحله وايي.

دودیزه مرحله له لاندنیو دوو څانگو څخه جوړه ده:

- ۱\_ د کښته سطحې د منبجرانو ستونزي د دوی د ورځنیو کارونو او کاري قوي سره د دوی د برخورد په اړه بحث کوي چې د علمي منبجمینت یا Scientific Management په نامه یادېږي.

۲- د لوړې سطحې د منجرانو ستونزې په مجموع کې د موسسې یا ادارې د ورځنیو منبایلو په اړه څېړي چې د کلاسیک سازمان د تیورۍ Classical Theory په نوم یادېږي.

### Scientific Management

الف- علمي منبجمنت:

- د شملي پېړۍ په لومړیو کې تولیدات منځ پر زیاتېدو وو او نوي مارکېټونه جوړ شول خو د بشري ځواک کمښت احساسېدی، د همدې ستونزو د حل لپاره دوي طرحې وړاندې شوې:
- ۱- د بشري ځواک پر ځای دې له ماشین آلاتو څخه ګټه واخیستل شي.
- ۲- له بشري ځواک څخه دې په اغېزمن ډول ګټه پورته کړل شي.

علمي منبجمنت دوهمه طرحه تر مطالعه لاندې نیسي، کوم کس چې په دې درنې بې سر سرر زیات کار وکړ آمریکایي فوید وېګ ټایلر Fredrick Tylor ؤ، نوموړي په کال □□□□ م په یوه کمپنۍ کې مطالعات سرته ورسول او دا یې څرګنده کړه چې د کارگرانو ظرفیت د دوی تر اصلي معیار کم دی او د تولید اندازه یې ورځ په ورځ کمېږي.

ټایلر عقیده درلوده چې دغه ضایعه د کار کوونکو د ناپوهۍ او د کار د طاقت د لایحې نا څرګندوالی دی، دا چې په هغه زمانه کې دقیق مطالعات موجود نه وو ترڅو په یوه ورځ کې د یوه شخص د کار اندازه تثبیت کړي همدارنګه د کار د معیار او کار مزد تر منځ ارتباط موجود نه ؤ، ټایلر له همدې امله د انتقاد لپاره پر اصلاحاتو راغی، ده هڅه وکړه ترڅو د منبجرانو او کار کوونکو تر منځ منازعه یا شخړه په داسې ډول پای ته ورسوي چې د دواړو لورو ګټې تامین شي. نوموړی په دې گروهه و چې د روزنې له لارې کار پای ته ورسوي او هم د یوه ښه کار د سرته رسولو له امله کارګر ته تشویقي تادیات وکولای شي مسئله حل کړي.

ټایلر عقیده درلوده چې که هر وخت د ورځنې کار اندازه تثبیت شي نو د شخړې پر ځای به د منبجرانو او کار کوونکو تر منځ د همکارۍ فضا را منځته شي او دواړه لوري به د دوی تکلیف په خپله ګټه وپولي او عملي به یې کړي. د ټایلر تجربو د کار د معیار د تعیین لپاره نور تشویق کړل ترڅو ورته مطالعات تر لاس لاندې ونیسي.

### Classical Organizing Theory

ب- د کلاسیک سازمان تیوري:

دا تیوري هغه پرابلمونه او ستونزې تر مطالعې لاندې نیسي چې د لوړې کچې منبجران د لوړو موسساتو او ادارو د منبجمنت په اړه ورسره مخامخ دي. لکه څنګه چې دا څانګه په ټولیز ډول د موسسې منبجمنت تر مطالعې لاندې نیسي په همدې منظور دې ته د کلاسیک یا لرغوني سازمان تیوري وايي، په دې تیوري کې دوه هدفونه نښتي دي:



۱- د منبجمنت د قوانینو پرمختگ یا انکشاف چې د لویو موسساتو په طرحه، جوړښت او تداپیرو کې مرسته وکړي.

۲- د موسسې د اساسي دندو تشبیت.

د شلمې پېړۍ په لومړیو کې فایل Fayol فرانسوي لاندې څوارلس قوانین د منبجراتو د لارښوونې په منظور وړاندې کړل.

د فایل Fayol څوارلس قوانین:

Division of Labor	۱- د کار ویش
Discipline	۲- صلاحیت
Unity of Command	۳- انضباط او نظم
Unity of direction	۴- د امر یووالی
Remuneration of personal	۵- د لارښوونې یووالی
Centralization of personal	۶- پرسونل پاداش
Order	۷- تمرکز
Equity	۸- نظم
Stability of staff	۹- مساوات
Initiative	۱۰- د پرسونل ثبات
Esprit de corps	۱۱- نوښت
Hierarchy of authority	۱۲- د ادارې په منځ کې د صمیمیت فضا
Attention of employees to firms common	۱۳- د صلاحیتونو د مراتبو سلسله
	۱۴- ګډو ګټو ته د افرادو پام ګرځول
	interest

Behavioral Approach

۲-۱-۲ د انساني برخوره او خواصو مرحله:

دې مرحلې هغه مهال پرمختگ وکړ چې منبجراتو دا وموندل چې د منبجمنت عنعنوي یا دودیزې طریقې په ټولیز ډول د کار په محیط کې موثریت نه دی راوستلی او تر لاس لاندې کسانو هغه ډول چې لازمه وه په خپله طریقه کې بدلون نه دی راوستلی. د عنعنوي طریقې د بشپړ بریالیتوب د نه موجودیت یو عامل په دې کې هم نغښتی ؤ چې ټایلو او د علمي منبجمنت ټولو جامبانو د موضوع رواني یا اروايي اړخ هېڅ په نظر کې نه وو نیولی. د بیلګې په ډول د علمي منبجمنت په طریقه کې داسې تصور کېدای شي چې معمولاً د یوه انسان د کار

موثریت په پیسو لوریږي. په داسې حال کې چې نوموړی فکر اوس مهال یو ساده فکر گڼل کېږي، دا طریقه د لاندنیو دوو ښاخونو لرونکې ده:

Human Relation Approach  
Behavioral Science Approach

۱- د انساني اړیکو طریقه  
۲- د پوهې او انساني خواصو طریقه

Human Relation Approach

الف - د انساني اړیکو طریقه:

دې طریقي د ۱۹۲۰-۱۹۵۰ مو کلونو تر منځ پراختیا ومونده او کشف شوه، د انساني اړیکو کلیمه دلته د منبجر او تر لاس لاندې کسانو سره د ده د چال چلند د ډول په معنا ده، د دې لپاره چې د منبجر او د ده تر لاس لاندې کسانو تر منځ نېکې اړیکې په وجود راشي باید منبجر درک کړي چې کومو سایکولوژیکي با اروايي عواملو دا چلند او حالت منځته راوړ.

لکه څنګه چې علمي منبجمنت د کار د محیط فزیکي عوامل تر څېړنې لاندې نیسي او د انساني اړیکو طریقه د کار د محیط ټولنيز يا اجتماعي عوامل تر مطالعې لاندې نیسي نو ځکه باید منبجران د انساني اړیکو له ساحې سره جوخت په تخنیکي ساحه کې هم وروزل شي.

Behavioral Science Approach

ب - د پوهې او انساني خواصو طریقه:

په دې طریقه کې د کار خصوصیت او ډول تر مطالعې لاندې نیول کېږي او هم دا وړاندې کېږي چې د یوه کار د اجرا لپاره د مهارتونو او شخصي اړتیاوو څه ډول زمینه مساعدې شي، ځکه نو د دغې طریقي حامیان عقیده لري چې له پیسو پرته نور عوامل هم وجود لري چې کار ته د انسان د تشویق سبب وګرځي.

Management Science Approach

۲-۱-۳ د منبجمنت د ساینس طریقه:

د منبجمنت په ساحه کې دا ترټولو پر مختلې طریقه ده، د دې طریقي عمده خصوصیت له ریاضیاتو او احصایې څخه د ستونزو د حل په منظور ګټه اخیستنې ده. له دې طریقي څخه د کمپیوټر په واسطه ګټه اخیستنې زیاته موثره ده، ځکه نو د منبجمنت د مسایلو په تحلیل او تجزیه کې چې پخوا د مسئلې حل له دې لارې ممکن نه و د خدمت مصدر دی. دا طریقه معمولاً له پنځه څلوېښت کاله را پدېخوا معمول ده.

په دې طریقه کې د مختلفو رشتو د کارپوهانو ټیم تشکیل شوی دی او د علاقې وړ مسئلې لپاره تحلیل د الجبري معادلو د ترتیب له لارې کوي، چې منبجران ورڅخه د تصمیم نیولو پر مهال ګټه اخلي.

۲-۲. دغه عوامل بهي د منبجمنت پر اجرآتو اغېز لري:

Forces Influencing Managerial of Organizational Performances

دوه لاندني عوامل د منبجمنت او سازمان پر اجرآتو او هم د منبجرانو پر دندو مستقيم اغېز لري:

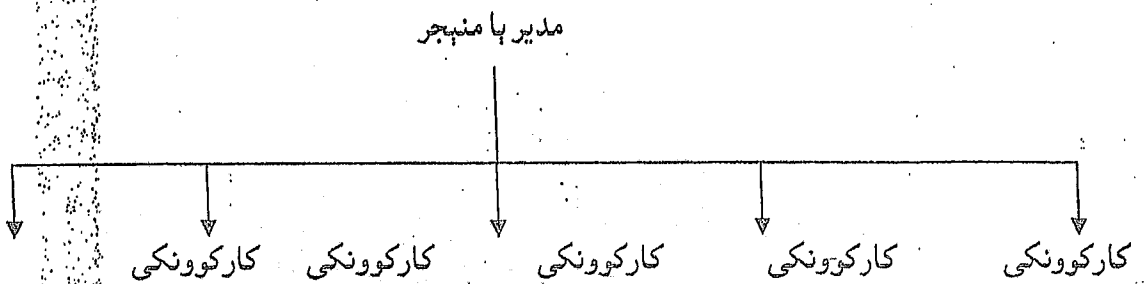
- ۱- د منبجمنت سيستم Management system
- ۲- بهرني چاپيريال External Environment

Management System ۱-۲-۲ د منبجمنت سيستم

کله چې يو سازمان لا پرمختيا پيدا کوي نو دغه سازمان د منبجمنت اختصاصي کېدو ته اړتيا لري، د دې موضوع په اړه لاندې توضيحات وړاندې کېږي:

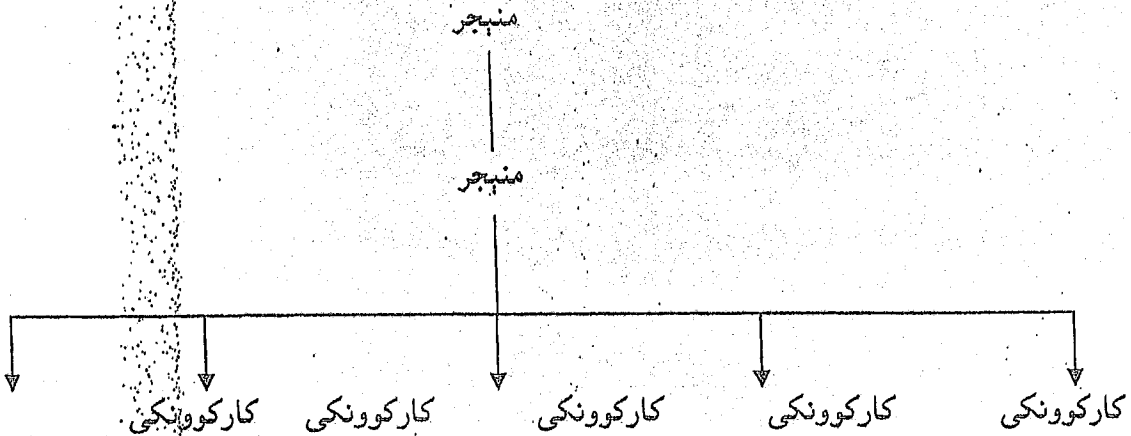
Types Of Manager د منبجرانو ډولونه:

د ډېرو سازمانونو تاريخ دا څرگنده کړې ده چې سازمانونو د يوه منبجر او څو تر لاس لاندې کارکوونکو له مرحلې څخه په تدريجي ډول د څو منبجرانو او څو تر لاس لاندې کارکوونکو مرحلې ته پراختيا موندلې ده. د دې مرحلې د انکشاف په نتيجه کې د منبجرانو مختلف ډولونه منځته راغلي دي، چې لاندې شکل يوه اداره د يوه منبجر او څو تر لاس لاندې کارکوونکو سره نښي، چې د دغه ډول ساده ترين شکل د يوه نانوايي دوکان بشوولای شو:



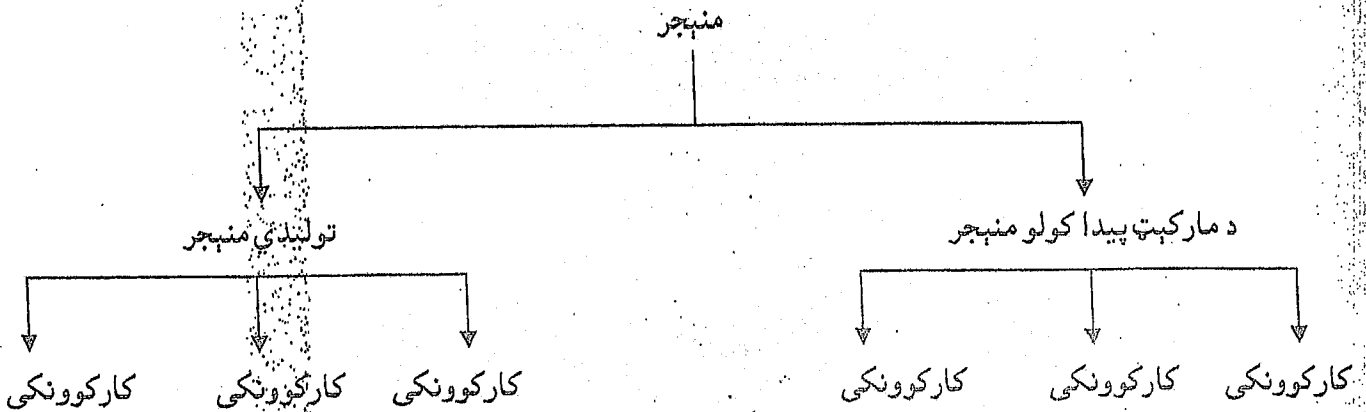
۱-۲ شکل

هر وخت چې د کار حجم زيات شي نو منبجر د ادارې او تر لاس لاندې کارکوونکو د لارښوونې لاندې يوه بل شخص ته سپاري او خپله د سازمان عمده چارې پر غاړه اخلي، چې دغه سيستم د عمودي اختصاصي سيستم په نامه يادېږي، چې په لاندې شکل کې ئې ليدلای سئ:



(۲. ۲ \_ شکل د عمودی اختصاص منجمنت طرز العمل)

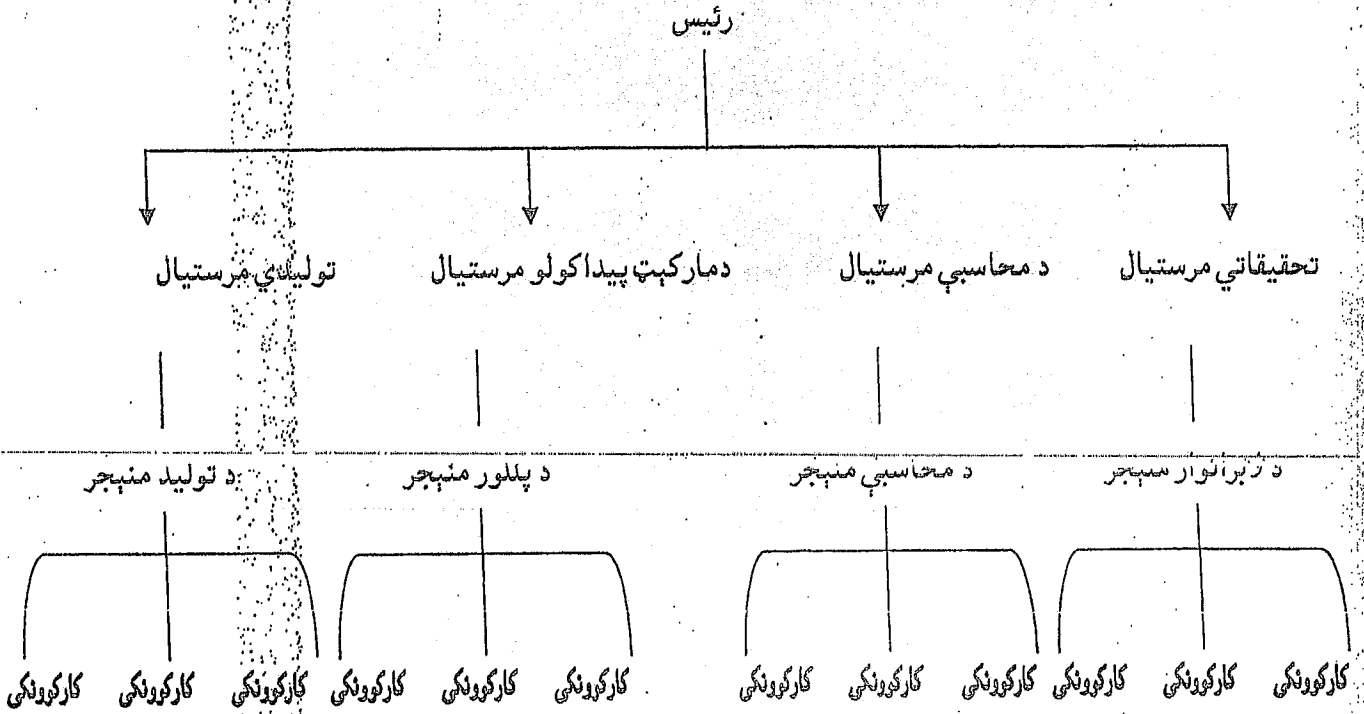
د ترلاس لاندې کارکوونکو د ادارې د اختصاصي کېدو دویم ډول افقي اختصاصي طرز العمل بلل کېږي، په دې سیستم کې د ترلاس لاندې کارکوونکو د لارښوونې وظایف و دوو نورو کسانو ته سپارل کېږي چې په دې ډول حالاتو کې د منبجمنت وظيفي تخصیصي او لاستونوژمنې کېږي:



(۲. ۳ \_ شکل د افقي اختصاصي منجمنت طرز العمل)

هر مهال چې د منبجمنت سیستم ډېر مختص او پېچلی کېږي نو د منبجرانو او اعضاوو ترمنځ اړیکې پېچلې کېږي.

۲۰۲۰ - ۱۴۰۱



(۲\_۴ شکل مختلف طرز العمل)

په مختلف طرز العمل کې د تولید، مارکېټ پیدا کولو، محاسبې او تحقیق منبجران نه یوازې د تر لاس لاندې کارکوونکو منبجمنت پر غاړه لري بلکې خپله هم د یوه کارکوونکي په څېر د رئیس او کاري مرستیالانو تر سر پرستی لاندې کار کوي. په پورتنی شکل کې درې ډوله منبجران وینو:

د لومړي، کورني منبجمنت، منځني منبجمنت او لوړ منبجمنت، چې هر یو په لاندې کرښو کې تشریح کوو:

**First line Management**

الف- لومړي منبجمنت:

دا ډول منبجران د خپلو تر لاس لاندې کسانو فعالیتونه تنظیم او رهبري کوي او خپله هم د یوه تر لاس لاندې کارکوونکي په څېر خپلو امیرانو ته مسئول وي. د لومړي کرښې منبجران د موسسې د اساسي کارونو د پرمختګ مسئول دي او د ورکړل شوي پلان پر اساس، چې د امیرانو له خوا یې ورکول کېږي کار کوي.

**Middle Management**

ب- منځني منبجمنت:

دا ډول منبجران د لومړي کرښې د منبجرانو د پلان د سازماندهی، کنټرول او رهبري مسؤولیت پر غاړه لري، خو خپله هم د لومړي کرښې د منبجرانو په څېر د خپلو آمرینو په مقابل کې مسوول دي.

Top Management

ج- لور منبجمنت:

د امنبجران په ټوليز ډول د موسسې د اجرا آتو مسوول دي او د لومړۍ او منځنۍ کړنې د منبجرانو پر خلاف د موسسې له مالکينو پرته بل چا ته مسووليت پر غاړه نه لري.

۲-۳ په مختلفو سطحو کې د منبجمنت مختلفې ډلې

Management Levels & Functions

لکه څنگه چې مخکې یادونه وشوه د منبجمنت بېلابېل وظيفې لکه پلان، سازماندهي، رهبري او کنترول د ټولو منبجرانو په واسطه په هره سطحه کې وي اجرا کېږي، مگر د وخت اندازه او هغه فوډه چې په هره وظيفه کې وقف کېږي د منبجمنت په سطحه پورې اړه لري.

۲-۵ شکل د منبجمنت د سطحو او وظيفو تر منځ د ارتباطاتو بنکارندويي کوي، د مثال په ډول په شکل کې ليدل کېږي چې د کښته سطحې منبجران نسبت لورو منبجرانو ته لږ وخت پر پلان گذاري تېروي.

کنترول	رهبري	سازماندهي	پلان	د منبجمنت سطحې
Controlling	Leadership	Organizing	Planning	
				د لومړۍ کړنې منبجمنت
				منځنۍ منبجمنت
				لور منبجمنت

۲-۵ شکل

Principles of Management

۲-۴ د منبجمنت پر نښيرونه:

د منبجمنت د پرنسپلونو تر تشریح مخکې لازمه ده تر څو د لاندنيو اصطلاحاتو تر منځ په توپير باندې پوه شو:

Administration

۱- اداره

Management

۲- منبجمنت

Organizing

۳- سازماندهي يا تنظيمونه

د پورتنیو درييو اصطلاحاتو تر منځ د توپير د روښانه کېدو لپاره لاندې جدول ته پاملرنه وکړئ:

سازماندهی Organizing	منبجمنت Management	اداره Administration
<p>۱- د منبجمنت په وسیله پر مختلفو بخشونو د پلان شوي کار د وپشلو له پروسې څخه عبارت ده.</p> <p>۲- د کار تنظیمول.</p> <p>۳- د صلاحیتونو او کړنلارو ټاکل.</p> <p>۴- د مسوولیتونو او صلاحیتونو استازیتوب.</p>	<p>۱- دهغه کار د پلانونو له پروسې څخه عبارت دی چې د ادارې له لوري مشخص شوی وي.</p> <p>۲- د ادارې په توسط د برابر شویو تگلارو او قوانینو تطبیق.</p> <p>۳- د ټاکل شویو اشخاصو د کار کنترول.</p> <p>۴- د فعالیتونو هماهنگي.</p>	<p>۱- د نظریو هدف د تعیینولو له پروسې څخه عبارت ده.</p> <p>۲- د تگلارو یا پالیسیو او قوانینو ترتیب او تهیه کول.</p> <p>۳- هر شخص ته د وظیفې معلومول.</p> <p>۴- د رهبر او لارښود آماده کول.</p>
<p>پایله:</p> <p>سازماندهي د هغو پلانونو د پلي کولو مسووله ده چې د ادارې له لوري طرح او منبجمنت له خوا پلان گذاري شوي دي.</p>	<p>پایله:</p> <p>منبجمنت د اداري قوانینو تطبیق کوونکی دی.</p>	<p>پایله:</p> <p>اداره د منبجمنت د مسیر ټاکونکې ده.</p>

Fifteen Principle of Management

۲-۲-۲: منبجمنت پینځلس گوني پرنسیپونه

د وخت په تېرېدو مختلفو اشخاصو د دوی د تجربو د تحریر پر اساس د منبجمنت لپاره بېلابېل قوانین طرحه کړي دي، چې له دې جملې څخه مو د فایل Fayol څوارلس گوني قوانین مخکې مطالعه کړه. د دې قوانینو په نظر کې نیولو سره پینځلس قوانین چې منبجمنت پر همدوی استوار دی په لاندې ډول شرح کوو:

۱- تگلار جوړونه  
Policy Making

یو موثر منبجمنت ډېرو واضح او سنجول شویو تگلارو ته ضرورت لري.

۲- بدلون منل  
Improvement & Adjustment

لکه څنګه چې یو سازمان د وخت په تېرېدو لا پراخېږي ځکه نو منبجمنت باید د بدلون یا تغیر منلو قابلیت ولري. البته د زمان د توقعاتو پر اساس رهنمائي و کولای شي او نظر و اوضاع ته عیار شي.

Principle of Balance

۳- د تعادل د بیلانس اصول

د یوه موثر او مناسب اقتصادي پرمختګ لپاره یو سازمان باید د توازن او تعادل لرونکي جوړښت لرونکی وي، یانې د کار افراد باید دومره زیات نه وي چې بې وظيفي پاتې شي او نه هم دومره لږ وي چې د کار د وروسته پاتې والي باعث وګرځي.

دنده

Relationship of task & Accomplishment

۴- د ټاګل شوي کار او شخصي تر منځ اړیکې

دندې یا کارونه باید داسې اشخاصو ته وسپارل شي چې په هغه برخه کې کافي تجربه او مهارت ولري. دا کار خپله په اداري چارو کې موثریت زیاتوي.

Individual Effectiveness

۵- انفرادي موثریت

فایل Fayol څرګنده کړې ده چې د افرادو د موثریت لپاره باید هغوی د دوی د کار په ساحو او رشتو کې د کورسونو د دایرولو له لارې وروزل شي.

Simplicity

۶- ګاري اسانتیا

کار باید د امکان تر بریده ډېر ساده وچلول شي، له دې جملې څخه هدف دا دی چې ټول کارونه د ورکړل شوي پلان پر اساس تر سره شي او له اضافي تشرېحاتو څخه چې د کارکوونکو د افکارو مختلول او د کار مغللول په وجود راوړي، مخنیوي وشي.

Specialization

۷- ځانګړي ګول یا تخصصي ګول

په عملي منبجمنت کې د کار معیاري ګول له مهمو موضوعاتو څخه ګڼل کېږي، چې د کار معیاري ګول یوازې د کارکوونکو د فني ګولو له لارې امکان لري. د افرادو فني ګول او د تولید سطحه لوړول د کار په کیفیت کې ښه والی راولي.

Standardization

۸- د کار معیاري ګول

په عملي او کاري ساحه کې باید کونښن و سي چې کار د خپل ډیزاین سوي پلان له مخې تطبیق او د ښه کیفیت لرونکی وي، تولید سوي کار باید معیاري کار وي. (ژ)

Financial Incentives

۹- تشویقي پیسې

د پیسو د ورکړې په وسیله د کارکوونکو تشویق کولای شي د موسسې په پرمختګ کې ډېره مرسته وکړي. د افرادو په تشویقولو کولای شو له هغو څخه ډېره او موثره استفاده وکړو.



۱۰- پلان نیول  
-:Planning

په اداري او عملي چارو کي پلان تر ټولو مهم رکن گڼل کېږي، د هري کاري پروسي د اجرا لپاره بايد د کار پلان طرحه سوی وي، يو ښه پلان کولای سي چي په کارونو کي ډېره ښه او موثره نتیجه په لاس راوړي (څ

۱۱- څارنه او کنټرول  
-:Controlling

په موثر، مسوولانه او منظم ډول د کار کونکو د کار د اجرا لپاره د دوی کنټرول ته اړتیا شته.

۱۲- همغاړیتوب يا هماهنگي  
-:Coordination

د يوه هدف د موفقتانه لاس ته راوړلو لپاره د فعاليتونو هماهنگي ته ضرورت شته.

۱۳- مشورتوب يا رهبري  
-:Leadership

يو درست او سالم لوري ته د افرادو د سوق کولو په خاطر يوه رهبر او لارښود ته اړتیا شته.

۱۴- مسووليت او صلاحيت  
-:Responsibility & Authority

دندې، مسووليتونه، حقوق او صلاحيتونه يو له بل سره مستقيماً اړيکي لري، او دندې او مسووليتونه له صلاحيتونو پرته موثر نه وي.

۱۵- استثنائات  
-:Exception

نظر دې قانون ته لوړ منبجمنيت بايد د ستونزو د حل او پلان جوړولو لپاره وخت ولري او د امکان تر بريده د هغوی دنده نور پر غاړه واخلي.

Managerial Skills

۲- ۵: د اداره کولو مهارتونه:

د منبجمنيت د سطحو د په نظر کې نيولو پرته، منبجران بايد د داسې مهارتونو څښتنان وي چې له مخې يې وکولای شي په درست ډول خپلې دندې پر مخ بوزي. دا مهارتونه په لاندې ډول نومول کېږي:

Technical Skills

۱- تخنیکي مهارتونه

Analytical Skills

۲- تحليلي مهارتونه

Human Skills

۳- د انسان بېژندني مهارتونه

Communication Skills

۴- د افهام او تفهم مهارتونه

Decision Skills

۵- د تصمیم نیونې مهارتونه

Conceptual Skills

۶- د مفهوم اخیستنې مهارتونه

د منبجمنت په مختلفو سطحو کې لازم مهارتونه په لاندې شکل کې بنوول کېږي:

تخنيکي مهارت	د افهام او تفهم مهارت	د انساني منابع مدیریت مهارت	د مالي مدیریت مهارت	د معلوماتي تخنيکي مهارت	د تصور مهارت	لوړ منبجمنت منځنی منبجمنت لوړنی منبجمنت
--------------	-----------------------	-----------------------------	---------------------	-------------------------	--------------	---

۲- شکل د منبجمنت په مختلفو سطحو کې د منبجرانو لازم مهارتونه

۱- تخنيکي مهارتونه:

يو کارکوونکی د خپل کار په پيل کې دې ډول مهارت ته اړتيا لري، خو هر څومره چې په اداره کې د ده موقف لوړېږي دې مهارت ته يې اړتيا کمېږي.

۲- د انسان پېژندنې مهارت:

يو کارکوونکی د کار له پيله بيا تر پايه پورې دې ډول مهارت ته اړتيا لري، خو په کښتو سطحو کې د دې اهميت اندازه لا ډېرېږي.

۳- مفاهيمي مهارت:

يو کارکوونکی د کار په پيل کې دې ډول مهارت ته اړتيا لري، مگر هر څومره چې په اداره کې د ده موقف لوړېږي، دې مهارت ته يې اړتيا په يوه اندازه کمېږي.

۴- تحليلي مهارت:

دا مهارت د لوړو سطحو منبجرانو لپاره ډېر ارزښتمن دی، ځکه هغوی مجبور وي چې په اداره پورې تړلې ټولې ستونزې او قضايې تحليل کړي.

۵- د تصميم نيونې مهارت:

دا مهارت هم د لوړو سطحو منبجرانو لپاره ډېر ارزښتمن دی، ځکه د کښتو سطحو منبجرانو په وسيله ټول معضلات او ستونزې د تصميم نيونې په هيله د لوړې سطحې منبجرانو ته راجع کېږي.

۵ مفهوم اخيستني مهارت:

دا مهارت د منبجمنت د ټولو سطحو لپاره ضروري گڼل کېږي، خو دې مهارت ته د لوړې سطحې منبجران ډېره زياته اړتيا لري.

## Managerial Roles

## ۲-۶ د منبجرانو نقشونه

د دې لپاره چې وپوهېږو چې منبجران څه کار کوي او څه ډول خپل وخت پر کار تېروي اړینه ده چې د دوی د نقشونو یا رولونو په اړه معلومات ولرو. په دې وروستیو کې لس عمده او مهم نقشونه چې یو له بله سره ډېره اړه لري د مینتزبرگ Mintzberg په وسیله خلاصه شوي دي، دغه لس مهم رولونه په لاندینو درېیو کټګوریو کې تقسیم بندي شوي دي:

Interpersonal Roles

۱- مفاهموي نقشونه

Informational Roles

۲- معلوماتي نقشونه

Decisional Roles

۳- تصمیم فیوني نقشونه

### Interpersonal Roles

### ۱- مفاهموي نقشونه

Figurehead role

الف- سمبولیک یا نام نهاد رول:

کولای شو دا منبجران سمبولیک منبجران هم یاد کړو، د مثال په ډول په هغو هیوادونو کې چې پارلماني سیستم لري (لکه پاکستان) ولسمشر د هیواد په چارو کې صلاحیت نه لري او د هیواد اداره د لومړي وزیر او پارلمان د مجلس په لاس کې وي.

Leadership role

ب: د لارښوونې یا رهبري رول

دغه رول د استخدام فعالیتونه (تنزل، روزنه، د رتبې لوړول، برطرفي) د کارکوونکو د تشویق تر څنګ په بر کې نیسي.

Liaison role

ج: ارتباطي رول

منبجران د موسسې یا ادارې د کورنیو او بهرنیو ارتباطي فعالیتونو مسوولیت پر غاړه لري.

### Informational Roles

### ۲- معلوماتي نقشونه

Monitor role

الف: تفتیش

منبجران د هغو بدلونونو او ستونزو په اړه چې د کار د متاثره کېدو سبب ګرځي د کار چاپیریال یا محیط ارزیابي او بررسی کوي.

Disseminator Role

ب: اطلاعاتي نشتيش

منبجران باید د هغو معلوماتو په لټه کې وي چې تر لاس لاندې مامورین ورته اړتیا لري او لازم وي. همدارنگه منبجران باید د موسسې په اړه اطلاعات خپاره او خلک د موسسې یا ادارې له تولیداتو سره آشنا کړي. د مثال په ډول د یوې موسسې رئیس یا مشر اطلاع په لاس راوړي چې یوه کمپنۍ د رکود پر حال ده، نو دی د پلور د څانګې مرستیال ته خبر ورکوي چې له نوموړې کمپنۍ سره خپل کریدلې معاملات پای ته ورسوي.

Spokes person Role

ج: د ویاند رول

د کښتې سطحې منبجران باید په دې توانا وي ترڅو د تر لاس لاندې کسانو د ستونزو په اړه د لوړې سطحې منبجرانو ته فضا وکړي او د لوړې سطحې منبجران باید وکولای شي چې سازمان په تفصیلي ډول په سازمان پورې تړلیو اشخاصو ته وروپېژني. دا پېژندنه نه یوازې د ننه بلکې و بهرنیو اړګانونو، دولت او نورو کمپنیو ته هم باید وي (ژ)

Decision- making Roles

۳- د پرېکړې کولو نقشونه

Entrepreneur

الف: نوښت

منبجر باید تل کونښن وکړي ترڅو ابداع، او په کار کې مثبت نوښت ولري.

Disturbance handler

ب: د ستونزو حلولو نقش

هغه نقاط د منبجرانو د پاملرنې وړ ګرځي چې د هغو تصحیح د تر لاس لاندې کارکوونکو له وسه وتلې وي، منبجران په دغه برخه کې په چټکۍ سره عمل او پرېکړه کوي، ترڅو ستونزې هموارې کړي.

Resources Allocator Role

ج: د سرچینو د آماده کولو رول

دغه رول منبجران د منابعو یا سرچینو (پیسو، اشخاصو، سامان آلاتو او نورو) آماده کولو او چمتو کولو ته وادار کوي.

Negotiator Role

د: مشاور رول

منبجران د خپل منبجمنت د سطحو په نظر خپل مشاورتي رول لري، لوړ منبجران د موسسې یا ادارې د راتلونکې په اړه د جلسې د ابرولو په نیت له خپلو تر لاس لاندې منبجرانو سره مشوره کوي او یا باید د لومړۍ کړنې منبجران خپلو تر لاس لاندې مامورینو ته مشورې ورکړي ترڅو کار په ښه ډول اجرا شي.

The External Environment

۷-۲ بهرنی چاپېریال

لکه څنگه چې ټول سازمانونه په ټولنه کې دننه د ټولني لپاره کار کوي، نو هر ډول محيطي بدلونونه د دوی پر کار او دندو اغېز غورځوي. ټکنالوژيکي بدلونونه، د هيواد په قوانينو کې بدلونونه، انفلاسيون، د پيسو پارسيو، اقتصادي بحران، د انرژي کمښت او ټولنيزې ناآرامۍ ټول هغه بهرني فکتورونه او عوامل دي چې د موسسې پر اجرااتو اغېز لري، او د هغوی حل د منبجرانو له توانه وتلې خبره ده. د بهرنيو عواملو په اثر منبجران معمولاً له لاندنيو مسئلو سره مخامخ کېږي:

The satisfying job-Efficiency dilemma

الف: د دندې ښه کول - موثريت

The Social responsibility-Profitability

ب: ټولنيز مسووليت - گټه راوړنه

The Satisfying job-Efficiency dilemma

الف: د وظيفې ښه کول - موثريت

دا مسئله له فردي غوښتنې څخه د کار د ښه محيط لپاره او د موسسې له غوښتنې څخه د کار د موثريت لپاره سرچينه اخلي. د کار لپاره ښه محيط د لاندنيو موادو په نظر کې نيولو سره په وجود راځي:

- ۱ د کار په زړه پورې کېدل.
- ۲ د کارگرانو د پاداش ورکړه او په کار کې د دوی د برخې اخيستني ستاينه.
- ۳ د يوه باامنه، روښان، آرام او پاک کار ساحه.
- ۴ څارنه او نظارت لږ، خو هر وخت موجود وي.
- ۵ کارگران په هغه تصميم نيونه کې چې په دوی اړه ولري برخه اخلي.
- ۶ کار د امن او کارگرانو تر منځ دوستانه فضاء په محيط کې حکمفرما وي.
- ۷ د کارگرانو لپاره طبابتي او سوکالي آسانتياوې موجودې وي.

The Social Responsibility-Profitability

ب: ټولنيز مسووليت - گټه راوړنه

د ټولنو په يوه برخه کې له لويو موسساتو څخه غوښتنه کېږي چې د ټولنيزو چارو په يوه برخه کې برخه واخلي. په ۱۹۵۰ مو کلونو کې داسې نظريې راڅرگندې شوې چې ويل يې منبجران بايد د خپلو موسساتو منابع او تلابونه د لويو ټولنيزو مسئلو په حل کې وقف کړي، د مثال په ډول د ښوونې او روزنې په برخه کې، د آب او هوا د پاک ساتلو، د پس پاتې ښاخو د جوړونې په برخو او نورو برخو کې څنگه داسې تصور کېږي چې لوی موسسات د ټولني په مقابل کې مسووليتونه لري او هم صلاحيتونه او کافي قدرت، برسېره پر دې لازم تخنيکي فهم هم د دوی په اختيار کې شته.

## Organizational Performance

### ۸-۲: موسسې اجراءات

څلور اساسي معيارونه د يوه سازمان يا موسسې د اجراءاتو لپاره منل شوي دي، دا معيارونه په لاندې ډول دي:

۱- **ګټه واوړنه** Profitability

د ګټې او لګښت له پرتله کولو يا په بل عبارت د بيلانس له مقايسه کولو څخه عبارت ده.

۲- **رقابت** Competitiveness

په مارکېټ او پلورونو کې د سهم د ترديد مطالعه ده.

۳- **موثريت** Efficiency

د في واحد توليد د مزدور کار او في واحد توليد مجموعي قيمت مطالعه ده.

۴- **تغيير پذيرتوب** Flexibility

د مستخدمينو د کار په اړه د قناعت بخشي او نوي توليداتو د انکشاف د ريسرچ په اړه مطالعه ده.

## The work of Management

### ۹-۲: منبجمنت وظيفه

ټول اشخاص چې له منبجمنت سره سر و کار لري، د لاندنيو درييو دندو لرونکي دي:

▪ د کار او موسسې اداره کول.

▪ د اشخاصو اداره کول.

▪ د توليد اداره کول.

### Managing work and organization

#### الف: د کار او موسسې اداره کول

منبجران دنده لري چې د موسسې د ورځنيو کارونو اداره وکړي او خپل ځان باوري کړي چې کارونو په ښه ډول پای موندلی دی که نه؟

### Managing people

#### ب: د اشخاصو اداره کول

په عامه اصطلاح منبجمنت عبارت دی د نورو په توسط د کار له سر ته رسولو څخه، ځکه نو د منبجر کار چې نور اداره کوي تر ټولو ستونزمن دی.

### Managing of Production

#### ج: د توليد اداره کول

هره موسسه (توليدی، عملیاتي او نور) یوه عملیه یا تولید تر لاس لاندې نیسي او دا تولیدات او عملیات یوه منبجر ته اړتیا لري چې باید نور کنټرول کړي.

## دویمه برخه

## د منځمینه پروسې

## درېم څپرکی

### پلان جوړونه

# Planning

۱-۳\_ ارزښت:

لکه څنگه چې پوهېږو تر هغه وخته چې یو شخص پلان ونه لري نه شي کولای مرحله په مرحله خپل اهداف په لاس راوړي، ځکه نو یو انسان لومړی باید یو کار له خپل ځان سره ښه وسنجوي او وروسته پر هغه باندې عمل وکړي تر څو یوه ښه او درسته پایله په لاس راوړي. نو ویلای شو چې:

پلان د اداراتو یا پروژو د ټولو ټاکل شویو فعالیتونو له اجرا څخه عبارت دی، چې د هر کار یا هرې پروژې په پیل کې ترتیبېږي.

### Advantages of Planning

۲-۳\_ پلان گټې

- د پلان گټې په لاندې ډول دي:
- موسسه مجبوروي تر څو محیطي عوامل پېش بینی کړي.
- موسسه د اهدافو لور ته سوق کوي.
- د ډله ییز کار قاعده آماده کوي.
- فعالیتونه د ټاکل شوي پلان پر اساس پای ته رسېږي.
- د پروژې د وروسته پاتې والي مخنیوی کېږي.



## Implementation of Planning

### ۳-۳-۵ پلان تطبيق

هغه عوامل چې د پلان په پلي کولو کې مرسته کوي، عبارت دي له:

- د يوه مشخص هدف لرل.
- د ضرورت وړ معلوماتو راټولونه.
- پلان د ټولو يا اکثريت خلکو د ملاتړ وړ وي.
- د موثر کنټرول موجوديت.
- د پروژې د غړيو تر منځ متقابل اعتماد او باور.
- د با تجربه خلکو سره مشوره کول او له دوی څخه نظر غوښتنه.
- د پلان شويو فعاليتونو لپاره د مناسب وخت او موقع په نظر کې نيول.
- هغه فعاليتونه چې پلان کېږي، بايد د ټولني حقيقي اړتياوې رفع کړي.
- د پيل لاس کې لرونکو منابعو او د هغو د څرنگوالي په اړه معلومات لرل.

## Elements of Planning

### ۳-۴-۵ پلان اجزاوي

پلان د منبجمنت د پروسو پيل دی، او مخکې له دې چې سازماندهي، رهبري او يا کنټرول سر ته ورسېږي بايد پلان موجود وي. له پلان درلودلو پرته به ذکر شوی فعالیت به هدف او له کوم مشخص جهت پرته پر مخ لاړ شي. پلان هغه روښانه هدف او ټاکل شوي ستراتيژي ده چې د منبجمنت نورې دندې لکه (سازماندهي، رهبري او کنټرول) په حرکت راولي.

د پلان پروسه له لاندینو پېښو برخو څخه جوړه شوي ده:

- د نظر وړ اهداف مشخص وي.
- هغه فکتورونه چې په محیط کې پر هدف تاثیر اچوي، بايد پېش بینی کړل شي.
- د هدف د لاسته راوړلو لپاره ممکنه ستراتيژي طرحه او يا هم ښه ستراتيژي وټاکل شي.
- بودجه ترتیب شي.
- پالیسي يا تگلار طرح شي.

پورتني ټول مواد په لاندې ډول تشریح کوو:

Objectives

۱- موخي يا اهداف:

اهداف د يوې موسسې لپاره د حرکت جهت ټاکي او هغه فعاليتونه تثبيت کوي چې موسسه يې لپاره خپل ټول انساني او مالي منابع وقف کوي. اهداف هم د کار لپاره لارښود او د کښته سطحې مېنېجمنټ لپاره د کار د پيل نقطه گڼل کېږي:

په يوه توليدي موسسه کې لاندني څلور هدفونه موجود وي:

۱- گټه راوړنه.

۲- رقابت.

۳- موثريت.

۴- تغير منل.

لاندني مثال د يوې توليدي موسسې اهداف څرگندوي:

د يوې توليدي موسسې اهداف:

گټه راوړنه: په کال کې بايد لږ تر لږه پينځلس په سلو کې گټه پر پانگې ولوېږي.

رقابت: په مشترک مارکېټ کې د موسسې د رول ښوونه.

اووه فيصده فروشات د نويو توليداتو د پرمختگ او څېړنې لپاره په کار يووړل شي.

موثريت: په موثر ډول د ټولو شيانو توليدول، چې له کاري نپرو سره مناسبه وي.

د ټولو مهمو منابعو لکه سامان آلاتو، تعميراتو، موجوده اجناسو او بودجې ساتنه او حفاظت.

تغير منل: په اعظمي ډول بايد وکولای شو څلورېنځه په سلو کې فروشات او يا گټه د توليد له يوې برخې څخه په لاس راوړو.

توانېږو تر څو نوي توليدات مهيا او وړاندې کړو.

ورځني محيطي بدلونونه په موثر ډول ځواب ويونکي وي.

Forecasting

۲- وړاندوينه يا پېش بيني

د پلان له عمده اجزاوو څخه يوه هم د راتلونکي پېش بيني ده. پېش بيني يا وړاندوينه هغه عمليه ده چې د

اوسنيو او تېرو معلوماتو څخه په گټه اخيستنې، د يوې موسسې راتلونکي پېش بيني کړل شي. په توليدي

موسساتو کې بايد لاندني موضوعگانې پېش بيني شوي وي:

۱- پلورنه يا فروشات.

۲- سرچيني يا منابع.

Strategy

۳- ستراتیژی:

ستراتیژی د هغو اهدافو د لاسته راوړلو طریقه طرحه کوي چې د مخکې پېش بینی شویو منابعو او فروشاتو په استفاده وي. ستراتیژی د پروگرامولو په نامه هم یادېږي، هر هدف باید لږ تر لږه د یوې ستراتیژی، درلودونکی وي، په دې معنا چې د منبجمنت اجرات یا کړنلار باید مخکې له مخکې بیان شوي وي. لاندنی مثال د اهدافو او ستراتیژیانو ترمنځ اړیکې راښيي:

ممکنه ستراتیژیانې

هدف

۱- د نوې ټاپې ماشین باید مخکې لا آماده شي.

توليدات: بازار ته د نوي تولید عرضه کول

۲- د جنسیت د کنترول پروگرام باید ارزیابي شي.

۱- د منبجرانو د ټول کار بنسټه گي ارزیابي شي.

پرسونل: د منبجرانو د منبجمنت د ظرفیت ارزیابي کول

۲- د منبجرانو لپاره د سوبې د لوړوالي تدابیر.

۱- د تولید مقدار زیات شي.

مارکېټ: پرمشتریانو د موادو د پلور د ډېرول.

۱- یو اهل مسلك شخص دې په حق الزحمه يي ډول استخدام شي ترڅو ټول حسابونه چک او طویل المده حسابونه نوټ کړي. ارزیابي شي.

مالي- د هغو طویل المده حسابونو د مودې کمول چې موده يې تر پینځو میاشتو ډېره وي.

Budgeting

۴- بودجه جوړونه:

د پلان یو بل گام د موسسې د هر عمده جز لپاره بودجه جوړول دي. بودجه جوړونه د یوه سازمان د فعالیتونو د هماهنگ کولو لپاره مهمه طریقه ده او د کنترول د یوه موثر تخنیک په ډول گڼل کېږي. لاندنی شکل د بودجه جوړېدو پروسه واضح کوي. پاتې دې ته وي چې مالي بودجه باید نظر شرایطو ته بدلون منونکې وي.

بودجه پر دوه ډوله يا دوو طريقو تحول کوي، چې يوه يې د متحولي بودجې يا Variable Budgeting او بله يې د انتقالي بودجې يا Moving Budgeting په نوم يادېږي.

پلان

- اهداف
- ستراتيژي



- د پلور يا فروشاتو بودجه
- د پلورل شويو شيانو محصولات
- پرلپي عايدات
- نور عايدات
- گټه
- متفرقه



منفي



د متفرقه مصارفو بودجه	د اداري مصارفو بودجه	د پلور بودجه	توليدې بودجه
-----------------------	----------------------	--------------	--------------

- د فرضي سهم
- د هر ډيپارټمينټ لپاره
- د پلور مصارف
- د موادو قيمت
- د کار مستقيمه اجوره
- د فابريکې مصارف
- د توليد واحدات

په نتيجه کې

- مالي بودجه
- د مالي بودجې مجموعه
- پرمختيايي بودجه

۳\_۱ شکل: د يوه توليدې بنسټم مالي بودجه.

د یوې میاشتي گټه =  $(۲۷۵۰۰۰۰) * ۳۰ = ۱۲۲۵۰۰۰۰$  افغانۍ.

دویم مثال: د چای جوړونې د یوې فابریکې تولیدات په ورځ کې زر کیلو گرامه ته رسېږي او د چایو د پلور قیمت د یوه کیلو گرام لپاره زر افغانۍ دی، که د یو کیلو گرام چایو متحول قیمت (0.5) افغانۍ او د یوه گرام ثابت قیمت (0.25) افغانۍ وي، نو په یوه ورځ کې د فابریکې گټه پیدا کړئ.

حل: گټه = پلور - (ثابت قیمت + متحول قیمت) \* تعداد  
 گټه =  $۱۰۰۰۰ - (۰.۵ + ۱۰۰۰۰ * ۰.۷۵) * ۱۰۰۰۰$   
 گټه =  $۱۰۰۰۰ - (۲۵۰ + ۵۰۰۰) * ۱۰۰۰۰ = ۲۵۰ - ۷۵۰ - ۱۰۰۰۰ = ۲۵۰$  افغانۍ / کیلو گرام اورځ  
 مجموعي گټه =  $۲۵۰ * ۱۰۰۰۰ = ۲۵۰۰۰۰۰$  افغانۍ په ورځ کې.

ب: انتقالي بودجه: Moving Budget

انتقالي بودجه د یوه ثابت زمان لپاره مثلاً یو کال لپاره ترتیبېږي او پسله ټاکلې مودې څخه مثلاً هره میاشت کې تجدید کېږي، د مثال په ډول هر کله چې بودجه په وري میاشت کې د یوه کال لپاره ترتیب شي، د هرې میاشتې په تېرېدو سره نوې کېږي او د یوه بل کال لپاره انتقالېږي. په دې ډول نوي نوي معلومات د بودجې لپاره انعکاس کېږي.

۵- تگلارې یا پالیسي: Policies

تگلارې هغو لارښوونو او منولونو ته ویل کېږي چې د منبجمنت په اعمالو کې د ترتیب شویو ستراتیژیو د پلې کولو په خاطر پکارېږي. د یوې تگلارې جوړول د پلان جوړونې له عمده برخو څخه گڼل کېږي او د اهدافو د بشپړتیا او پلې کېدو په اړه مورته اطمینان رابخښي. اغېزمنې تگلارې د لاندنيو معیارونو په بر کې نیونکې دي:

۱- تغیر منل: Flexibility

تگلارې باید مناسبې او معقولې موازنې ولري، په دې معنا چې د شرایطو له تغیر او ستونزو سره حالات تغیر منونکي او په عادي حالاتو کې ثبات ولري.

۲\_ هر اړخيزوالی: Comprehensiveness

تگلارې بايد هر اړخيزې او همه جانبه وي، ترڅو وکولای شي هر احتمال په برکې ونيسي او پلان د هغوی پر مطابق پر مخ لاړ شي.

۳\_ هماهنگي يا همغاړيتوب Coordination

يوه تگلار بايد له څو فرعي واحدونو سره، چې چارې يې له يوې بلې سره اړيکې ولري هماهنگي جوړه کړي.

۴\_ اخلاقي Ethical

يوه پاليسي يا تگلار بايد داسې اخلاقي تگلارې چې د اسلام له قوانينو او ټولني سره مخالفت ولري پي رېزي نه دري.

۶\_ واضح والی: Clarity

تگلارې بايد په واضح او منطقي ډول ليکل شوي وي.

په ټوليز ډول بايد تگلارې لاندني ځانگړتياوي ولري:

- تگلارې بايد پر واقعيتونو ولاړې وي.
- تگلارې بايد له اقتصادي قوانينو سره مطابق جوړې شوي وي.
- يوه تگلار بايد ټول راتلونکي احتمالات په جدي ډول پېش بيني کړي.

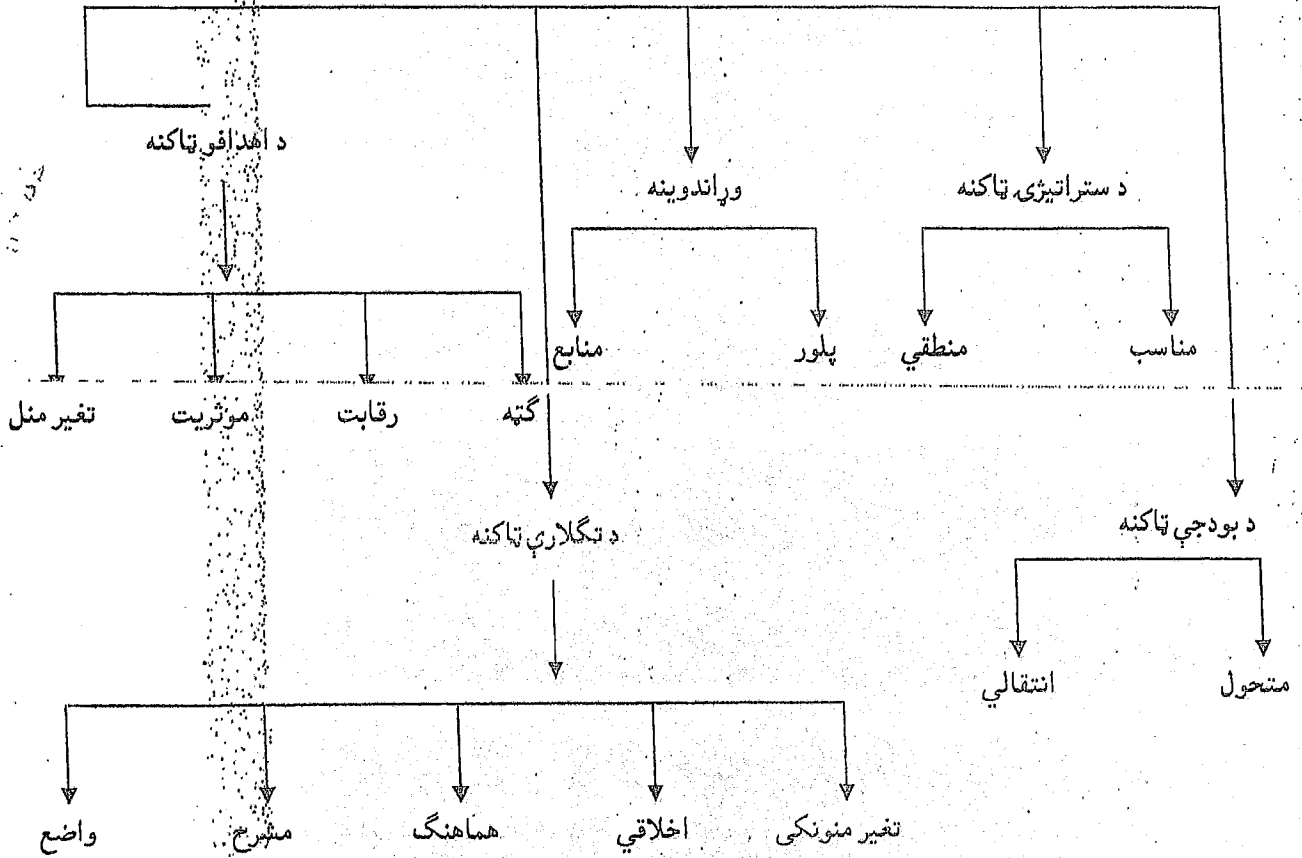
د ساحې د انجینر تگلاره يا پاليسي:

- د کسانو د دندو مشخصول.
- د کار د وسايلو تهيه کول.
- د ساحې د کار او کاگرانو ارزونه.
- د ټولو هغو مواردو ارزونه چې په کارگرانو، پروژو او اشخاصو پورې اړه لري.

د يوه پلان اجزاوي په لاندې شکل کې په يوه خلاص ډول معلومېږي:

چاپ: د رحيمي فوتوکاپي  
هرات دروازده ازادى متبني وختگاته 0700861482

په شکل کې د پلان اجزاي:



۳-۳ شکل- د پلان د اجزاوو خلاصه

Decision Making

۳-۵- تصمیم نیونه

تصمیم نیول د منبجر لپاره د یوه کار د اجرا او یا نه اجرا په مورد کې ډېر مهم گڼل کېږي. د مثال په ډول یو ماشین چې تخمین شوی عمر یې پینځه کاله، د سرویس کولو لگښت یې پینځه ډالره او قیمت یې پینځه زره ډالره وي د هغه ماشین په مقابل کې چې تخمین شوی عمر یې پینځلس کاله، د سرویس کولو کلنی لگښت یې اته سوه ډالره او قیمت یې اتیا زره ډالره وي، د منبجر مخې ته قرار لري. اوس نو منبجر باید تصمیم ونیسي چې کوم یو له دوی څخه د پروژې لپاره اقتصادي تمامېږي. یا د افرادو د استخدام کولو لپاره منبجر باید تصمیم ونیسي ترڅو یو نفر په دایمي ډول په پروژه کې استخدام کړي او یا له افرادو څخه به حق الزحمه یې ډول استفاده وکړي.

Definitions

۱-۵-۳ تعریفات

- د څو پېشنهادي حل لارو له منځه د یوې بڼې حل لارې ټاکنې ته تصمیم نیونه وایي.
- تصمیم نیونه د فکر کولو، تصمیم او کړنلارې له ترکیب څخه عبارت ده.
- تصمیم نیونه د منبجراتو د فعالیتونو له آسانتیاوو څخه عبارت ده.
- تصمیم نیونه عبارت ده له دې څخه چې: تصمیم نیول د دې لپاره چې په یوه خاص حالت کې باید څه وشي.

Types of Decision

۱-۵-۱ د تصمیم نیونې ډولونه

- ۱- بېرني یا آني تصمیم نیونه:  
هغه تصمیم نیونه ده چې د یوه بېرني کار د اجرا او بحراني او خطرناکو حالاتو په وخت کې نیول کېږي.
- ۲- عادي یا نورماله تصمیم نیونه:  
هغه تصمیم نیونه ده چې هره ورځ د (هو) یا (نه خیر) په شکل صادرېږي.
- ۳- هغه تصمیم نیونه چې بحث او خبرو اترو ته اړتیا لري:  
دا تصمیم نیونه د یوې خاصې موضوع د اصلاح لپاره له خاص اقدام څخه عبارت ده، چې زیات فکر او ډېرو خبرو ته اړتیا لري او د ډېرو سختو تصمیمونو له جملې څخه ده.

Characteristics of Decision Making

۳-۵-۳ د تصمیم نیونې ځانګړتیاوې

- تر تصمیم نیونې وړاندې باید ټول بدیلونه یا الترناتیفونه تحلیل او ارزیابي شي، ځکه تصمیم نیونه د یوه بدیل ټاکنې په پروسه کې ډېره موثره ده.
- تصمیم نیونه یوه فکري او دماغی پروسه ده.
- تصمیم د منبجمنت افزار دی.



Process of Decision Making

۳\_ ۵\_ ۴\_ د تصمیم نیونې هر حاله

Perception	۱_ آگاهی
Conception	۲_ تصور او ادراك
Investigation	۳_ خپرنه
Deliberation	۴_ بررسي او فكر كول
Selection	۵_ ټاكنه يا انتخاب
Promulgation	۶_ ترويج

- الف: آگاهی د یوې مسئله، تعريف او تحليل نه بر کې نیسي.
- ب: ادراك او تحقیقات د یوې مسئله په اړه د حقایقو د پیدا کېدو مرحله ده.
- ج: بررسي او فكر كول حل لارو ته پرمختګ ورکول په بر کې نیسي.
- د: ټاکنه یا انتخاب د مناسبو حل لارو ټاکنه په بر کې نیسي.
- ه: ترويج په عمل کې د تصمیم پلي کول په بر کې نیسي.

۳\_ ۵\_ ۶\_ د تصمیم نیونې په عملیه کې د کارگرانو د ګډون ګټې:

- ګډون کوونکی دا احساس کوي چې کار د دوی خپل دی، او دوی مهم افراد دي.
- د ملاحظې په ډول له نیول شوي تصمیم سره مخالفت کمېږي.
- د کارگرانو کاري موثريت زیاتېږي.
- بين الافراډي يا د افرادو ترمنځ اړيکي لاپراخېږي.
- افراد ډېر منسجم او هماهنگ کېږي.

۳\_ ۵\_ ۷\_ د یوه بڼه تصمیم مشخصات:

- بڼه تصمیم هغه دی چې د ټولو یا اکثریت خلکو او ټولني له ملاتړ څخه برخمن وي.
- بڼه تصمیم هغه دی چې د موجوده امکاناتو په نظر کې نیولو سره د عملي کېدو وړ وي.
- بڼه تصمیم هغه دی چې د خلکو له دودونو، مذهب او دیني مقدساتو سره توپیر ونه لري.
- بڼه تصمیم هغه دی چې بدلون منونکی یا انعطاف پذیر وي.
- بڼه تصمیم هغه دی چې په لږترین لګښت ډېره بڼه پایله ولري.
- بڼه تصمیم هغه دی چې د یوې ستونزې د بڼه او بهترینو حل لارو پر اساس نیول شوی وي.
- بڼه تصمیم هغه دی چې د یوې مشخصې ستونزې پر اساس نیول شوی وي او د مشخص هدف لرونکی وي.

# څلورم څپرکی

## تنظیمونه / سازماندهي

### Organizing

F.V.

#### ۱.۴ - تعریف:

د سازماندهي کليمه څلور لاندې مطلبونه احتوا کوي:

- ۱\_ د فعاليتونو پېژندنه او صنف بندي.
- ۲\_ پلان شويو اهدافو ته د رسېدو په خاطر د فعاليتونو گروپ بندي.
- ۳\_ هر گروپ يوه منبجرتنه سپارل او منبجرتنه د فعاليتونو صلاحيتونه ورکول.
- ۴\_ د موسسې د جوړښت يا تشکيل په منځ کې د هماهنگي يا همبرغي ايجادول.

#### ۲.۴ - تعریف:

سازماندهي د کار د وپشلو له پروسې او د يوه کاري گروپ د فعاليتونو د همبرغه کولو له پروسې څخه عبارت ده چې د گډو فعاليتونو او کوښښونو د اغېزمن کولو په خاطر تر سره کېږي. يوه موثره سازماندهي لاندې خو گټې له ځان سره راوړي:

- د منبجمنت موثريت لوړوي.
- د افرادو له کوښښونو څخه اعظمي استفاده تامينوي.
- د افرادو د فعاليتونو تر منځ همبرغي اسانه کوي.
- د دوسيو او دسيسو په تشخيص او پېژندنه کې مرسته کوي.
- د پروژې پراختيا ته تقويت وربخښي.
- فاسد کارونه او تخريبي وړتيا کونکي کوښښونه کنترول او خنثي کوي.

Elements of Organization

۳.۴ د سازماندهی اجزاوي:

د سازماندهی درې عمده جزونه په لاندې ډول دي:

۱- د کار وېش Division of work

د افرادو تر منځ د کار موثر تقسیمات د سازماندهی له وظایفو څخه شمېرل کېږي.

۲- متبادلي اړیکې Inter-relationship

د صلاحیتونو، مسوولیتونو او وظایفو تر منځ د تړلو یا وابسته گۍ تشکیل هم یو د سازماندهی له وظایفو څخه شمېرل کېږي.

۳- د افرادو په توسط اجراء Individual Performance

دا چې دندې د افرادو یا یوه کس په توسط اجرا کېږي نو سازماندهی دنده لري تر څو د افرادو له انحرافاتو او سرغړونو څخه چې د یوې موسسې په وړاندې یې کوي خبر واوسي او هم د پروژې د کارونو تفتیش او بیا پوښتنه وکړي.

Characteristics of Organizing

۴.۴ د سازماندهی ځانگړتیاوي

د یوې بڼې، تغیر منونکې او ساده سازماندهی خصوصیات په لاندې ډول دي:

۱- هدف لرونکي کېدل Objectivity

د سازماندهی کلیمه کرلای شو د موسسې اهدافو ته د رسېدو طریقو وپولو.

۲- په موزون ډول د گروپي دندو وېش Harmonious Grouping of Function

په بريالي ډول اهدافو ته د رسېدو په خاطر سازمان باید د موسسې د نورمونو مطابق کاري گروپونه ایجاد کړي تر څو کار دوی له خوا اجرا شي.

۳- د کنترول مناسب حد Reasonable Span of Control

د هغو تر لاس لاندې کسانو شمېر چې په یوه گروپ کې باید رهنمائي، کنترول او ارزيايي شي باید هغه حد ته ونه رسېږي چې د اداره کولو وړ نه وي، وړاندیز شوی شمېر له پینځه څخه تر شپږو نفرو پورې وي.

۴\_ افرادونه د واضح مسوولیتونو او وظایفو اختصاصول  
Clear Allocation of duties & Responsibilities

باید منبجرانو او تر لاس لاندې کسانو ته یې اختصاصي وظایف او مسوولیتونه واضح شي، تر څو په راتلونکي کې غیر ضروري اغتشاشونه په وجود را نه شي.

۵\_ مناسب تعادل  
\_Proper Balance  
د مسوولیتونو او صلاحیتونو تر منځ د یوه مناسب تعادل موجودیت ضرور دی.

۶\_ په مسوولیتونو کې د ناڅاپي بدلونونو نه راوستل  
\_Non-frequent change in responsibilities  
باید باماندې وکړه چې له کافي دلایلو او په محتاطانه ډول د مسوولیتونو پرته باید په مسوولیتونو او صلاحیتونو کې یې بدلون را نه شي، چې د پروژې په بهیر کې به ښه عواقب ونه لري.

۷\_ بدلون منل  
\_Flexibility  
سازماندهي باید د موسسې د پرمختګ لپاره د نویو نظریاتو د ځایولو لپاره بدلون منونکي وي.

۴\_ ۵\_ سازماندهي پرنسیپونه  
Principles of Organization

۱\_ اهداف  
Objectives  
سازماندهي د موسسې اهدافو ته د رسېدو یوه وسیله ده.

۲\_ صلاحیت او مسوولیت  
\_Authority & Responsibility  
باید صلاحیت یو داسې چاته ورکړل شي چې مسوولیت یې پر غاړه وي.

۳\_ نهایی صلاحیت  
\_Ultimate Authority  
هر منبجر د خپلو تر لاس لاندې افرادو د پای ته رسېدلیو کارونو مسوول دی او په عین زمان کې د خپل لوړ منبجر د ځواب ویونکي هم دی، نو د ده صلاحیت هم باید په یوه معینه اندازه وټاکل شي.

۴\_ رسمي صلاحیت  
\_Formal Authority  
نظر و دغه پرنسیپ ته د پرسونل ټول حقوق له لوړ رتبه فرد څخه تر کښته رتبه فرد پورې باید واضح او روښانه وي.

۵\_ د کنترول قابلیت Span of Control\_

دغه پرنسیپ د هغه تر لاس لاندې کسانو شمېر واضح کوي چې یو منبجریې کنترولولای شي.

۶\_ تصمیم نیونه Decision making\_

کار د ضرورت پر اساس پر بخشونو وپشل کېږي، یانې دا تعین کېږي چې کوم کار څوک وکړي، هغه څوک چې د مناسب کار لپاره گمارل کېږي باید د تصمیم نیولو وړتیا ولري. (ن)

۷\_ تعریف Defination\_

ټول وظایف، مسوولیتونه او صلاحیتونه باید ښه تعریف شوي او په روښانه ډول څرگند وي.

۸\_ استمرار Continuity\_

هره سازماندهي باید د بدلون منلو قابلیت ولري، ترڅو د هغه ساختار او جوړښت په متداوم ډول ثابت پاتې شي.

۹\_ د سازماندهي قیمت Organization Cost\_

اقتصاد یو د سازماندهي د پروسي له ضرورتونو څخه شمېرل کېږي، په هر اداري جوړښت کې باید اقتصادي حالت په نظر کې ونیول سي. (ن)

۱۰\_ موثر مکالمات Effective Communication\_

د مکالماتو سیستم د شک او تردید په لیرې کولو کې مرسته کوي.

## The staffing Process

## ۶.۲ د استخدام پروسه

لکه چې پخوا مو هم تعریف کړی دی، استخدام د یوې موسسې د پوستونو د ډکولو او ډک ساتلو څخه عبارت دي. اوس باید وپوهېږو چې څوک استخداموو؟ او څه ډول استخدام صورت ونیسي، دغه دواړې موضوعگانې په دغه څانگه کې تر مطالعې لاندې نیسو:

### ۶-۱ د استخدام د پروسې مرحلې:

د استخدام پروسه له لاندنیو اتو مرحلو څخه عبارت ده:

۱\_ د کار د مقدار او ضرورت پر اساس د ضرورت وړ اشخاصو د شمېر تعیین یا Human Resources Planning

- ۲\_ تقرر Recruitment
- ۳\_ انتخاب Selection
- ۴\_ له ادارې سره اشنایي Orientation
- ۵\_ تربیه او انکشاف Training and development
- ۶\_ د اجراآتو ارزونه Performance Appraisal
- ۷\_ پاداش Compensation
- ۸\_ ترفیع او تنزل Promotion & demotion
- ۹\_ اخراج Discharge

۱\_ د کار د مقدار او ضرورت پر اساس د اشخاصو د تعداد تعیینول: Human Resources Planning

د یوه ارگان د ضرورت وړ اشخاصو د ډول او تعداد تخمینولو له پروسې څخه عبارت ده. دا پروسه پېش پېنې ته ضرورت لري او تجارېو بنسولې ده چې په هره اندازه د تخمین دوران لنډ وي په هماغه اندازه تخمین دقیق تر وي. په دې مرحله کې باید پوه شو چې د کوم پست لپاره او ولې استخدام ته ضرورت دی. د شخص یا منبجر د انتخاب په وخت کې باید لاندې موضوعات په نظر کې ونیول شي:

- د دې شخص په توسط باید کوم کار اجرا شي؟
- څنگه باید دغه کار اجرا شي؟
- د دغه کار د اجرا لپاره څومره کاري سابقې او کاري تجربې ته اړتیا ده؟
- خلاصه دا چې یوه شخص ته د یوې وظیفې د سپارلو تر مخه باید وظیفه تحلیل او د شخص د کار قابلیت بڼه مطالعه شي.

هغه مهارتونه چې د یوه منبجر په انتخاب کې ارزښت لري:

- الف\_ تخنیکي مهارتونه.
- ب\_ د انسان پزندني مهارتونه.
- ج\_ تصوري مهارت.
- د\_ ډیزاین مهارت.

د دغو څلورو مهارتونو له جملې څخه درې يې مخکې تشرېح شوي دي.

د ډيزاين مهارت:

دغه مهارت د هغو مسائلو د حل کولو د قابليت څرگندوونکی دی چې له لارې يې موسسې ته گټه رسېږي.

**Recruitment:**

۲- تقویر

له دې پروسې څخه هدف د يوه خالي پوست د ډکولو لپاره د مناسبو او با تجربه کارو غوښتونکو پيدا کول دي، همدارنگه د عريضه کوونکو تر پيدا کېدو وړاندې بايد دنده ښه تحليل شي.

**Job Analysis:**

د دندې تحليل:

د دندې تحليل د فعاليتونو، مهارتونو، استعدادونو او مسووليتونو د ټاکلو له پروسې څخه عبارت دی، چې د يوه شخص لپاره لازمي وي، تر څو ټاکل شوي دنده په ښه ډول پای ته ورسېږي.

**د دندو تحليل**

د دندو مشخصات Job specification

د دندو شرحه Job description

تحصيلات  
د کار تجربه  
فيزيکي مهارتونه  
ليدلوری يا دديد طرز  
مکالماتي مهارت  
له نورو سره د کار کولو استعداد

د دندې نوم  
دندې  
د استفادې وړ مواد  
تظارت  
د کار شرايط  
خطر ونه

د يوه منبجر د تقرر په وخت کې بايد لاندې خواص په هغه کې موجود وي:

**الف: له اداره کولو سره علاقه:**

يو بريالی منبجر د يوې موسسې يا ټولني د گټه راوړلو په خاطر د افرادو له اداره کولو سره زياته علاقه لري، يانې صرف بايد د مقام او پيسو د لاسته راوړني په خاطر د منبجرۍ د پوست غوښتونکی نه وي.

ب۔ روانشناسي يا ارواپوهنه او مکالماتي مهارت:

يو له هغو نورو خواصو څخه چې د يوه منبجر لپاره لازم وي د تحريري مکالماتو د مکتوبونو ليکلو او خبرو کولو قابليت دی. مکالماتي مهارت د روانشناسي د علم پوهېدنې ته اړتيا لري، يانې له يو چا سره څنگه چلند او خبرې اترې وکړو؟

ج۔ دراستي او سخاوت خاصيت:

منبجران بايد سخي خلک وي او پر خپلو ترلاسه لاندې کسانو اعتماد ولري.

د۔ د منبجر په حيث د کار سابقه:

د هر پست لپاره د کار سابقه او تجربه لازمه ده او هر منبجر چې ټاکل کېږي بايد د يوه منبجر په حيث په هره سطحه کې چې وي کاري سابقه ولري.

The Selection Process

۲۔ انتخاب يا ټاکلو پروسه

د انتخاب مراحل:

- لومړنۍ بازيږسي يا پوښتنې.
  - د عرض پانې يا درخواستي ارزونه.
  - مصاحبه او خبرې اترې.
  - ازموينه.
  - د شخصي سابقې په اړه د معلوماتو پيدا کول.
  - د انتخاب په اړه تصميم.
  - د روغتيا د فورمي توزیع.
- پاتې دې نه وي چې په پورته ټولو مراحلو کې د شخص درد امکان موجود دی.

Interview

مصاحبه يا خبرې اترې

د يوه شخص د مصاحبه کولو په بهير کې به مصاحبه کوونکی لاندې پوښتنې له تاسو څخه وکړي:

- ستاسو د مخکنۍ دندې پر مهال مو څه مسووليتونه او وظيفې پر غاړه وو؟
- له خپلې مخکنۍ وظيفې څخه مو لاسته راوړنه څه وه؟
- نورو ستاسو سره څه ډول همکاري درلوده؟
- هغوی څه ډول کسان وو؟

چاپ: رحيمی هوتو ساپی  
هرات دروازې ازادې مجبې وڅنگنه 0700861482



- ستاسو د مخکنی وظيفی پر مهال مو کوم کارونه خوښ او له کومو کارونو څخه مو بد راتلل؟
- تاسو په خپل مخکنی پست کې کوم نوښتونه راوستل؟
- ولې غواړئ خپلې مخکنی دندې ته تغیر ورکړئ؟

څنگه مصاحبې کولو ته حاضر شئ؟

- الف- د مصاحبې پر مهال مو د خپل کار سابقو حتماً له ځان سره ولرئ.
- ب- پر ټاکل شوي وخت خپلې مصاحبې ته حاضر شئ.
- ج- د مصاحبه کولو پر وخت د خبرو کولو اداو مراعات کړئ.
- د- په مصاحبه کې له خپل محیط سره سم په معمول لباس ملبس او وسئ.
- ه- کونښ وکړئ تر څو د مقابل لوري پوښتنو ته په واضح خو ولې پر محتوی جواب ورکړئ.
- و- مېرمنې دې په کم آرایش مصاحبې ته حاضرې شي.

۲- له ادارې سره اشنایي:

Orientation

- دغه مرحله لاندې موارد په بر کې لري:
- الف: د یوه سازمان مختصره او لنډه پېژندنه.
- ب- د سازمان هدف.
- ج- د کار د ساعتونو د شمېر، اضافه کاری او سازمان د تگلارې په اړه معلومات.
- د- د کارونو د ارزیابی د سیستم تشریح.
- ه- د ترفیع، ستاینې او تنزل په اړه معلومات.
- و- د شخص د وظایفو لایحه ورکول.
- ز- همکارانو ته د شخص ورپېژندل.

۵- د اجرااتو د پرمختیا او ارزیابی روزنه:

Performance Appraisal

- د چارو د اجرا لپاره د استخدام شوي شخص د سويې د برابرولو په خاطر روزنه د کار د پیل له لومړیو ورځو څخه پیلېږي.
- پس له یوې مودې څخه د شخص اجراات ارزول کېږي، که یې د روزلو اداوې ته اړتیا لیدل کېده نو دغه طرز العمل به اداوې مومي تر څو چې شخص کاملاً په ډول د وظایفو اجرااتو ته آماده شي.

Compensation

۶- پاداش:

په دې مرحله کې استخدام شوی شخص د مربوطه ارگان له خوا هڅول کېږي. د شخص تخریکول د پاداش، تقدیر نامې او نورو تشویقي وسائلو په توسط صورت نیسي.

Promotion & demotion

۷- ترفیع، تنزل او اخراج:

ترفیع:

د نورو مسوولیتونو او صلاحیتونو په ورکولو سره د یوه لوړ مقام ورکړه، ترفیع بلل کېږي.

تanzil:

د مقام کېدو پر سره لوړو صلاحیتونو ورکولو ته تنزل وایي.

اخراج:

د مقام اخیستل او هم د ټولو امتیازونو اخیستل له شخص څخه اخراج نومېږي.

Job Determination

۴-۷ وظیفه سپارل:

یو شخص یا گروپ ته د یو کار د اجرا مسوولیت او صلاحیت ورکول له وظیفه سپارلو څخه عبارت دی.

د وظیفه سپارلو اړتیا:

اکثره مهال د لاندینو دلائلو پر اساس مجبوره کېږو ترڅو نورو ته وظیفه وسپارو:

- د کار حجم د یوه نفر له توان څخه زیات وي.
- ځینې آمرین پر خپل مادون له امر کولو څخه خوند اخلي، او خپل ځان مهم څرگندوي.
- وظیفه هغه چا ته ورکول کېږي چې په هغه څانګه کې تخصص ولري، یانې هر کس د هر کار پر اجرا قادر نه وي.
- ځینې آمرین د خپلو تر لاس لاندې کسانو د تشویق په خاطر هغوی ته وظیفه سپارې، ځکه وظیفه سپارل د صلاحیت ورکولو سره هم ردیفه ده.
- ځینې آمرین له تنبلی څخه وظیفه نورو ته سپارې.

د وظیفه سپارلو پر وخت باید لاندې ټکیو ته متوجه واوسو:

- الف- آیا د نظر وړ شخص د دغه کار د اجرا توان لري؟
- ب- آیا د نظر وړ شخص د دغه کار له اجرا سره علاقه لري؟
- ج- په وظیفه سپارلو کې لومړی د اجرا ضرورت، هدف او د اجرا وخت مشخص کړي.

د- مقابل لوری د کار په هدف بڼه پوه کړي.  
ه- باید پاملرنه وکړي چې د کار حجم د شخص تر قدرت زیات نه وي.

۴-۷-۱ د وظیفه سپارلو ډولونه:

- ۱- مستقیم امر
- ۲- غوښتنه یا هیله
- ۳- داواطلبانه

۱- مستقیم امر:

په دغه طریقې کې له تونډې لاندې شنه کار اخیستل کېږي، د امر صادرول ساده دي خو ولې یو نسیف شوی شخص فکر کوي چې ده ته احترام او درناوی نه کېږي. مثلاً: احمده ور وتری!

۲- غوښتنه یا هیله:

په دغه طریقې کې د مقابل لوري شخصیت ته احترام کېږي. مثلاً: که زحمت نه کېږي لطفاً ور وتری.  
په دغه ډول وظیفه سپارلو کې د دواړو لوریو حیثیت تامینېږي، ولې ممکنه ده چې یو وظیف شوی شخص دغه غوښتنه رد کړي.

۳- په داواطلبانه ډول د وظیفې سپارنه:

په دغه طریقې کې وټولو غړیو ته خطاب کېږي ترڅو فعالیت اجرا کړي.  
مثال: کوم یو له تاسو څخه حاضر دی چې دغه کار اجرا کړي؟  
په دغه طریقې کې متقابل احترام تامینېږي، ولې کارمندان به فکر وکړي چې امر تصمصیم نه شي نیولای او یا بنیایې هېڅوک کار ته داوطلب نه شي، ځکه هېڅوک د مسوولیت احساس نه کوي.

Team Work

۴-۸- ډله یا ګروپ:

ډله یا ګروپ عبارت له هغو افرادو څخه دی چې یوه مشترک هدف ته د رسېدو لپاره په مشترک ډول یو له بل سره کار کوي.

د ګروپ د جوړېدو اړتیاوي:

- د یو تن استعداد، توان او د کار حجم زیات وي.
- لږ تېروتنې به څرګندې شي.

- گروهې يا ډله بيزه تصميم نيونه تر انفرادي هغه بڼه وي.
- بنيایي د يوه کار انجام مختلفو مهارتونو ته اړتيا ولري.

د کار کولو پر وخت په گروپي کار کې لاندني ټکي په نظر کې ولری:

- د گروپ غړي بايد په خپل کار کې صادق وي.
- په گروپ کې بايد متقابل احترام موجود وي.
- د گروپ غړي بايد يو پر بل اعتماد او باور ولري.
- د گروپ غړي بايد دوستانه مناسبات ولري او يو بل بڼه وپېژني.
- د گروپ غړي بايد کار خپل گډ مسووليت وپولي.
- د گروپ د غړيو په منع کې بايد آزاد او له ترس او وېرې پرته مفاهم وجود ولري.
- د گروپ غړي بايد انتقاد منونکي وي.

#### ۴\_۸\_۱ د کار گروپونه او اجرائتي:

د گروپ طبقه بندي:

منبجران او مادونان د يوې موسسې په داخل کې له مختلفو گروپونو سره اړيکي لري. دغه عضويت اکثره وخت په نيمه ډول پوښل شوی وي.

رسمي گروپ:

استخدام شوي کسان د دوی د موقف په نظر کې نيولو سره بايد د موسسې په دننه کې حد اقل د يوه گروپ غړيتوب ولري. دغه رسمي گروپونه عبارت دي له ډيپارټمنټونو، کاري واحدونو او داسې نورو څخه چې د يوې موسسې لپاره د خدمت مصدر وگرځي. رسمي گروپونه پر دو ډلو وېشل شوي دي:

Command Group

۱\_ امر کوونکی گروپ:

هغه مادونان چې راپور په مستقيم ډول سوپروايزر ته ورکولای شي، فرمانده گروپ تشکيلوي.

Executive Group

۲\_ اجرايوي گروپ:

يو شمېر اشخاص چې استخدام شوي وي او پر يوه پروژه په مشترکانه ډول کار وکړي، اجرايوي گروپ نومېږي.

د موسسې په داخل کې د کمېټو جوړول ډېر مروج دي، کمېټې د اجرايوي گروپونو له جملې څخه دي چې د لاندې اهدافو په منظور تشکيلېږي:

- د افکارو تبادلې.
- د کار د طرز العمل په مورد وړاندیزونه.
- د مفکورو تولیدول.
- د تصمیمونو نیول.

د گروپ آمر:

د بهرسمي گه ب آمر هغه څوک دی چې د گروپ غړي ورته اجازه ورکوي ترڅو د سلا مشورتي امکانات، مجازاتو او رسمي گروپ د پاداشونو درلودونکی وي.

## Controlling Process

## ۹-۲ د کنټرول پروسه

کنټرول له هغه ارزیابي کولو څخه عبارت دی چې:

- الف- آیا کار د پلان شوي طرحي سره سم اجرا کېږي؟
- ب- آیا قوانین مراعاتېږي؟
- ج- آیا ورکول شوي او امر تطبیق کېږي؟

د کنټرول په پروسه کې درې اساسي مرحلې عبارت دي له:

- ۱- د منل شوو معیارونو تاسیس.
- ۲- د دغو معیارونو سره د تولید یا پای ته رسېدلي کار پرتله.
- ۳- د سرغړونو اصلاح.

## ۹-۱ د کنټرول د یوه موثر سیستم اړتیاوي:

- د گټورو معلوماتو برابرول:
- د کنټرول سیستم له یوې ادارې څخه تر بلې او له یوه منبجر څخه تر بل پورې فرق لري، ځینې وختونه هغه معلومات چې د یوه منبجر لپاره ډېر گټور او مفید وي د بل منبجر لپاره بې ارزښته وي، نو عمده

پوښتنه چې هر منبجر يې له ځانه پوښتي دا ده چې د فعاليتونو کومو معلوماتو ته د ساحې د کنترول لپاره اړتيا لري، او وروسته بايد د معلوماتو په راټولولو لاس پورې کړي.

■ وخت:

کنترولر بايد وخت پر وخت د انحرافاتو په اړه راپور ورکړي، ځکه نو يو کنترولر بايد د کنترول لپاره پوره وخت ولري، برسېره پر دې د کنترول يو ښه سيستم بايد په دې قادر وي چې د ستونزو د پېښېدو تر مخه هغه تشخيص کړي.

■ تخير منل:

د کنترول يو اغېزمن سيستم بايد تر يوې اندازې تغير منونکې، وړې، جړ، خصوصاً د کنترول د تغير منلو سيستم په مالي موضوعاتو کې زيات د ارزښت وړ وي.

Types of Control

د کنترول ډولونه ۲-۹-۲

Pre-Control	ابتدایي کنترول	۱-
Concurrent Control	د کار په بهیر کې کنترول	۲-
Post-control	وروستی کنترول	۳-

۱- ابتدایي کنترول:

د کار د وسایلو، موادو او مالي منابعو کنترول د کار له پیل څخه په بر کې نیسي.

۲- د کار په بهیر کې کنترول:

د انحرافاتو توقف او په ښه ډول د پلان تطبیق په بر کې نیسي.

۳- وروستی کنترول:

د پای ته رسېدلي کار نتیجه ارزیابي او کنټرولي، یانې له معیارونو سره سم د پای ته رسېدلي کار پرتله په بر کې نیسي.

## پينځم څپرکی

### افهام او تفهيم

## Communication

۱-۵ سرليک:

افهام او تفهيم د يوه سازمان يا پروژې د غړيو په منځ کې د سازمان او پروژې د پرمختگ له ضرورتونو څخه شمېرل کېږي. نامناسبه همېرغې يا هماهنگي او افهام او تفهيم د کار د شاته والي، ستونزو او ناخوښيو د ايجاد سبب هم گرځي او په مجموع کې سازمان سخت متاثره کوي. لکه څنگه چې د صنعتي پروژو څښتنانو مطالعه کړې ده، د نويو يا جديده الاحداث پروژو ۲۵٪ په سلو کې د کار د وروسته پاتې والي او ناسموالي عامل نادرست افهام او تفهيم او د همېرغې يا هماهنگۍ کمښت دی.

د پروژو د شکستگۍ او وروسته پاتې والي د مخنيوي په اړه مطالعاتو شپږ لاندې عاملونه په نښه

کړي دي:

- ۱- په موبسټه کې افهام او تفهيم او مناسبه سازماندهي.
- ۲- د انجینر په توسط د ساختمان پر کارونو د مرور اړتیا.
- ۳- د ډیزاین عمومي کیفیت.
- ۴- د کار لپاره د مجربو انجینرانو او مهندسينو ټاکنه.
- ۵- افرادو ته د تخنیکي ارقامو واضح کول.
- ۶- د نقشې، شرحې او اړوندو ډراوینگونو موجودیت.

Communication

۵-۲ افهام او تفهیم:

د دوو یا تر دوو دپرو نفرو په منځ کې د مفاهیمو انتقال ته افهام او تفهیم ویل کېږي. افهام او تفهیم د یوه سازمان د غړیو په منځ کې یو مهم اصل دی چې مهارت ته اړتیا لري.

د خبرو کولو او یالیک لېږلو په وخت کې باید دغه دوه لاندني جزونه واضح او څرگند وي:

۱- د پروژې د موضوع او اهدافو په اړه مکمل معلومات.

۲- د شخص عقایدو او نظریاتو څرگندونه.

تجربې ښوولې ده چې په مخامخ افهام او تفهیم کې لاندې درې اثره شامل وي:

۱- د الفاظو اثر تقریباً لس په سلو کې.

۲- د لهجې او ریځ اثر تقریباً پینځه ویشته په سلو کې.

۳- د کردار، رفتار او سترگو د تماس اثر تقریباً پینځه شپېته په سلو کې.

۵-۳ د افهام او تفهیم لارې

۱- شفاهي:

په دغه ډول افهام او تفهیم کې مفاهیم د خبرو کولو او غوږ نیولو له لارې صورت نیسي، چې ورځنۍ خبرې اترې، تدریس او نور په بر کې نیسي.

۲- تحریري:

په دغه طریقه کې مفاهیم د لیکلو او لوستلو له لارې صورت نیسي، کتابونه، مجلې، ورځپاڼې، لیکونه او نور په دغه طریقه کې شامل وي.

۳- اشاروي:

په دې طریقه کې مفاهیم د بدن د غړیو د حرکاتو له لارې صورت نیسي، د سر حرکات، لاسونه او سترګې په دغه طریقه کې شاملې وي.

۴- د نښو استعمال:



په دغه طريقه کې د مفاهمي په منظور له سمبولونو يا نښو څخه استفاده کېږي، مثلاً ټرافيکي اشارات، د يوه دفتر سمبول او نور....

لاندي ټکي بايد د خبرو کولو پر مهال مراعات گرو:

- خبرې کوونکي يا ويناوال بايد د خبرو پر موضوع حاکميت ولري.
- د خبرو پر مهال بايد مخاطب په نظر کې ونيول شي.
- په خبرو کولو کې بايد ټولنيز يا معاشرتي ادا په نظر کې ونيول شي.
- خبرې کوونکي بايد د قناعت وړ کولو پر مهال احساساتي نه شي.
- د خبرو محتويات بايد ضد و نقيض نه وي.
- خبرې يا صحبت لند او پر محتوی وي.
- د خبرو کولو موضوع روښانه وي.
- د خبرو کولو پر وخت رخ او آواز د موضوع پر اساس بايد پورته او يا کرار شي.
- په خبرو کې د مثالونو او شواهدو له وړ کولو څخه کار واخيستل شي.
- له جسمي حرکاتو څخه پر ځای او موزون ډول گټه واخيستل شي.
- د مقابل لوري خبرې په منع کې پرې نه شي.
- د امکان تر بريده د تخنيکي او بهرنيو کليماتو له استعمال څخه پرهيز وشي.

د شور نيونې پر مهال لاندي ټکي په نظر کې ولړئ:

- په قضاوت کې له بهرې څخه مخنيوی وشي.
- پر عمده ټکيو خبرې ښه متمرکزې وي.
- له خبرې کوونکې سره د همدردۍ څرگندونه وشي.
- د ويناوال يا خبرې کوونکي خبرې مهمې و برېښول شي.
- د يو طرف خبرې پرې نه شي.
- د موضوع توافقي يا رد په ادبي کليماتو صورت ونيسي.
- په شیانو له مصروف کېدلو څخه پرهيز وشي.
- د صحبت يا خبرو کولو فضا له هر ډول وېرې تشه وي.

## Meetings

## ۵-۲\_ فونډي با مجالس

مجلس هغه وخت دایرېږي چې د یوې ستونزې د حل لپاره د یوه ګروپ د تشکیل اړتیا وي، او یا مستقیمې خبرې اترې او تحلیل لازم وي. لاندنۍ لارښوونې د مجالسو موثریت ته لاسنیکلاروڅښي:

- د مجلس اداره کوونکی باید د مجلس هدف شرحه کړي او همدارنگه ټاکل شوی اجنډا له ځان سره ولري.
- هره ماده باید په مفصل ډول تر بحث لاندې ونيول شي او وروسته فیصله پرې وشي.
- د هرې مادې لپاره اجنډا او په مجموع کې د مجلس لپاره وخت ټاکل شوی وی.
- فیصلې او پایلې چې د مجلس له جر او بحث څخه په لاس راځي باید د یادښت، میمو او یا مینوت Minutes په ډول وساتل شي.
- د دې لپاره چې د مهمو نقاطو د تشریح لپاره سهولت منځته راغلی وي باید له چارټونو څخه استفاده وشي.
- د مجلس رئیس باید مجلس منسجم وساتي او موجود مخالفونو له منځه یوسي.
- د مجلس هر غړی باید په مباحثه کې برخه واخلي.
- په مجلس کې نیوکه کول باید آزاد وي.
- د مجلس د پرېکړې متن Minutes باید تر مجلس وروسته هر غړي ته ورکول شي.
- د مجلس لپاره باید نېټه، ځای او وخت وټاکل شي.
- د مجلس ګډون کوونکي باید د مجلس د اجنډا په اړه له مخکې معلومات ولري.
- د مجلس د دوام په صورت کې باید د ګډون کوونکو لپاره ډوډی، چای او نور په نظر کې ونيول شي.
- د مجلس د اړتیا وړ مسائل لکه لوړ سپېڅر، سټیج او ... باید مخکې لا وازمويل شي.
- یو نفر د مجلس د پرېکړو د یادښت لپاره باید مخکې له مخکې وټاکل شي.

## ۵-۲\_۱ د مجلسونو د سرپرستي میتودونه:

## ۱\_ مطلق العنانه ریاست:

پدغه روش کې د مجلس رئیس هر تصمیم په خپله نیسي او هېچا ته د پوښتنې کولو او یا رایې ورکولو مجال نه ورکوي. د دا ډول مجلسونو د دایرولو هدف د مجلس د رئیس فرمایشات اورېدل او عملي کول دي.

۲\_ مشورتي رياست:

په دغه ميتود کې هم تصاميم د رئيس له لوري نيول کېږي او نور غړي يوازې وړاندیزونه، نظريات، او د هغوی تجربې وايي، خو د رايې ورکولو حق نه لري او تصميم نيونه نه شي کولای.

۳\_ خپلواک رياست:

په دغه ميتود کې موضوع د رئيس له خوا تشرېح کېږي، او گډون کوونکی د هغه په اړه بحث او خبري اترې کوي او متبادله لارې وړاندې کوي. وروسته تر هغه چې حل لارې پېشنهاد شوي، له هغو څخه يوه مناسبه حل لار انتخاب او په اړه يې تصميم نيول کېږي. په دغه ميتود کې هر تصميم د اکثريت رايو پر اساس نيول کېږي، رئيس هم د يوې رايې د ورکولو حق لري.

د مجلس د رئيس دندې:

- د مجلس پرانيستنه او د مباحثې لپاره د غړيو تشويق.
- د اجنډا د مختلفو ټکيو تشرېح
- هر يوه غړي ته د نظر څرگندونې فرصت ورکول.
- د غير ضروي بحثونو محدودول.
- د مجلس لپاره د لازمواسانتياوو برابرول.
- د مجلس منسجم ساتل.
- د وروستۍ پرېکړې اعلان.

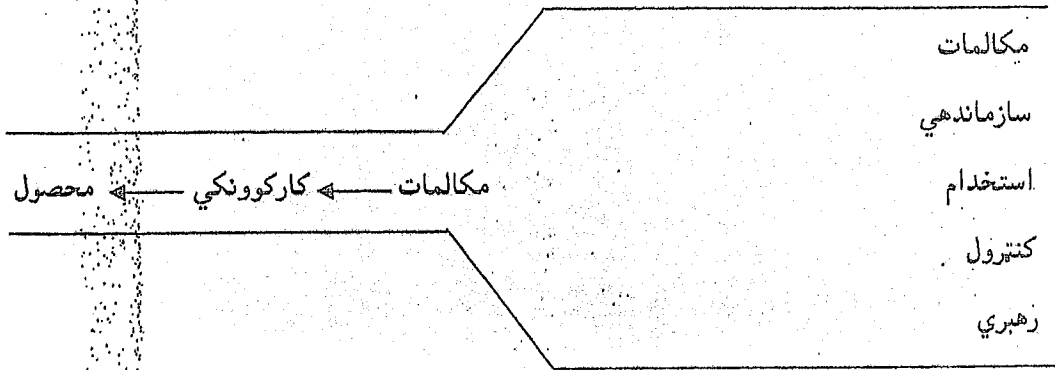
Communication & Management

۵\_ ۵\_ مکالمه او منبجمنت

مفاهمه د خلکو د ارتباط له وسيلې څخه عبارت ده چې کولای شو د معلوماتو د انتقال پروسه يې له يوه شخص څخه د بل شخص پوهېدل ونوموو.

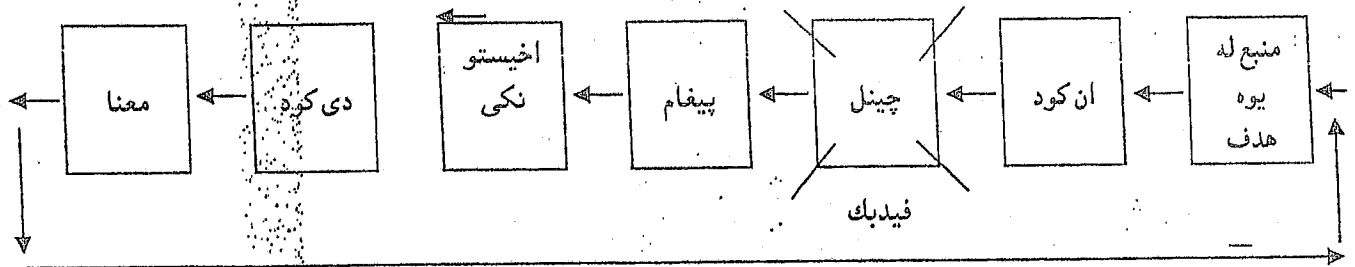
لکه څنگه چې منبجران عموماً دندې د نورو په وسيله او د مفاهمې له لارې د اجرا مرحلې ته وايي نو په درستو مفاهيمو باندې پوهېدل په منبجمنت کې له خاص اهميت څخه برخمن دي. بېله مفاهموي مهارتونو به د منبجري او تخنيکي مهارتونو د لورې سطحې درلودل ډېره گرانه وي او له بله طرفه به د کافي مهارتونو درلودل چې تخنيکي او منبجري مهارتونه ورسره ملگري نه وي په هېڅ ډول کافي نه وي. پس مفاهموي مهارتونه د نورو مهارتونو تر څنګ يو لازم امر شمېرل کېږي.

له مکالماتو سره د منبجمنت د مهارتونو ارتباط کولای شو په لاندې شکل کې ښه مشاهده کړو:



Communication Process

۵-۶- د پروسې (اشخام او تفهیم) پروسې



د کلیماتو د پروسې پیل له هغه چا کېږي چې د مکالمې لپاره دلیل ولري او غواړي خپل هدف د مکالمې له لارې نورو ته وروپوهوي. اشخاص په دې توانا نه دي چې په مستقیم ډول مکالمه وکړي، نو هغوی مجبور دي چې له سمبولونو او کوډونو څخه، چې له مفکورې او معلوماتو څخه یې استازیتوب وکولای شي، استفاده وکړي.

دغه پورتنۍ فورمول بندي مفکورې او معلومات د (ان کوډینګ Encoding) په نامه په کوډونو او سمبولونو یادوي.

ژبه او لغاتونه د مهمو سمبولونو او کوډونو له جملې څخه شمېرل کېږي.

انځورونه، وجهي اصطلاحات، د نغ ترنگ یا Tune په خبرو کې حرکات او اشارې هم مهم سمبولونه او کوډونه دي.

ډېر وختونه مکالمات د څو کوډونو یا سمبولونو له یو ځای کېدو څخه په وجود راجي. کله چې دغه د سمبولونو یا کوډونو لیست په یوه چینل کې قرار ونیسي، پیغام په وجود راوړي، چینل د پیغام د حمل او نقل وظیفه پر غاړه لري.

انسانان د پینځو حسونو لرونکي دي، د لیدنې حس، د اورېدلو حس، د لامسي حس، د خوند حس او د بوی حس، پس په مجموعي ډول پینځه چپنله په انسانانو کې د مفاهمو د انتقال لپاره وجود لري، چې مهمترین د دوی د لیدو او اورېدو چپنلونه دي.

پیغام په یوه چپنل کې د ان کوډینګ د پروسي فزيکي محصول دی، لېږل شوی پیغام د نورو په توسط اخیستل کېږي او هغوی مجبور دي چې هغه دوباره په معلوماتو او هدف د مفکورې وژباړي چې دغه پروسه د دې کوډینګ په نامه یادېږي.

فیدېک د پیغام په مقابل کې د پیغام اخیستونکي له عکس العمل څخه عبارت دي. د فیدېک له لارې خلك کولای شي د خپلو مکالماتو په تاثیراتو پوه شي او له دې لارې په خپلو مکالماتو کې ګټور او د ملاحظې وړ بدلونونه راولي.

د مکالماتو د مرحلې وروستی جز، ږغ (Noise) دی، ږغ ټولو هغو شیانو ته اطلاق کېږي چې د مکالماتو د اخلال باعث ګرځي، ولې دغه د مکالماتو ملحوظ هېڅکله کامل او سل په سلو کې موثر نه وي.

### ۷-۵ د اغېزمنو مکالماتو اجزاي

### Elements of Effective Communication

پینځه عمده جزونه چې د لېږلو او اخیستلو پر مهارتونو د ملاحظې وړ تاثیر لري، عبارت دي له:

Self-concept	ځان پېژندنه	۱
Self-disclosure	ځان څرګندونه	۲
Clarity of expression	د بیان وضاحت	۳
Listening	غورځېدنه	۴
Coping with emotion	احساسات	۵

### ۱- ځان پېژندنه Self-Concept

دلته د ځان پېژندنې له کلیمې څخه هدف دا دی چې شخص خپل ځان څرنگه ویني، یعنې څوک دی، څه کاره او څومره ارزښتمن شخص دی؟

ځان پېژندنه د شخص پر مکالماتي قابلیت ډېر زیات اغېز اچوي، په هره اندازه چې شخص له خپله شخصیته آگاهی لري او خپل ځان کامل ګڼي، په هماغه اندازه د هغه مکالمات موثرتر وي. د دې امر دلیل په دې کې دی چې شخص لږ محتاط وي او کولای شي له کوم ترس او وېرې پرته خبرې وکړي، او خپل ځان نورو ته وروپېژني او نور هم وپېژني.

هغه کسان چې ځان په ټولنه کې نابرابر ویني، همېشه ځان کم قیمتته، بې استعداده، ناتوان او بې اعتماد فکر کوي چې دغه ډول اشخاص تل محتاط وي او له دې وېرې چې کوم توري غلط نه کړي او د نورو د تمسخر وړ ونه گرځي هېڅ وخت نه شي کولای واقعیتونه او خپل افکار نورو ته ووايي. ځان کولای شي خپل ځان د نورو په ذریعه وپېژني، هر نظر چې نور یې د شخص په اړه لري، هغه شخص همدغه رنگه نظر د خپل ځان په اړه لري. نو ځان پېژندنه په اطرافیانو پورې اړه لري او د شخص ارتباط له اطرافو سره وي، تنها د مکالماتو له لارې بڼه صورت نیولای شي. په همدې اساس کولای شو ووايو چې ځان پېژندنه پر مکالماتو او مکالمات پر ځان پېژندنه مستقیم تاثیر لري.

Self-disclosure

ځان څرگندونه

بل مهم جز چې پر مکالماتو تاثیر لري دا دی چې شخص تر کومې درجې به ده پورې مربوط افکار او واقعیتونه افشا کوي. په هره اندازه چې هغه شخص خپل مشخصات او افکار ډېر ښکاره کوي په هماغه اندازه د ده د پېژندنې باعث گرځي او موثرتر امکانات سر ته رسېږي. عموماً انسانان داسې فکر کوي چې ځان څرگندونه یو خطرناک کار دی، ځکه که نور موږ وپېژني نو تر دې وروسته به موږ دوست ونه لري او نه به مو قبول کړي. ځکه نو تل انتظار باسو چې اول نور وپېژنو او تر هغه وخته چې پر نورو اعتبار ونه کړو خپل ځان نه اظهارو. ولې (جوړاد) په دې عقیده دی چې ډېر کم داسې پېښېږي تر څو وکولای شو بې له دې چې څوک خپل ځان تظاهر وکړي، د په لاس کې لرونکو معلوماتو له مخې هغه وپېژنو، اعتبار د تظاهر یا ځان څرگندولو له مخې منځ ته راځي. تجربې ښوولې ده چې ځان څرگندونه په موثرو مکالماتو کې مستقیم تاثیر لري، امتحان یې کړئ، نتیجې ته به ورسېږئ.

Clarity of expression

د بیان وضاحت

د اشخاصو د قابلیت درجه د دوی د افکارو او احساساتو د بیانولو لپاره د مکالماتو د پروسې له مهمو جزونو څخه ده. طبیعتاً انسان داسې فکر کوي چې دی په هغه څه چې غواړي وېي وایي پوهېږي او نور هم پوه کولای شي چې متأسفانه دغه اصل درست نه دی. انسان باید خپل د پوه کولو قابلیت د فیدبک یا د نورو د وړاندیزونو له مخې تحلیل کړي او خپل د بیان وضاحت تقویه کړي.

Listening

۲- شور نیونه

تر هغه وخته چې مخاطب یا غورځیوونکی موجود نه وي مکالمه وجود نه لري، موز مکالمات یوازې له عادي غورځیوونکو سره ارتباط نه لري، بلکې د پوهېدو په خاطر فعالې غورځیوونکې ته ضرورت لري. موثر اوزېدل (درېیم غونډ) ته اړتیا لري، یعنې څه وویل شول؟ څه ونه ویل شول چې باید ویل شوي وای.

Coping with emotion

۵- احساسات

احساسات هم د اشخاصو پر مکالماتي قابلیت تاثیر لري، دا یو طبیعي امر دی چې ټول خلک د احساساتو، قهر، خوښۍ او نورو... لرونکي دي، او هغه وخت چې غواړي خپل احساسات وښيي، مکالماتي پروسه یې متاثره کېږي. هغه کسان چې کوښښ کوي احساسات یې پټ پاتې شي، هېڅ وخت خپل افکار په درېست ټول نه شي بیانولای، او مکالمات یې له موثریت څخه یې برخې کېږي. د احساساتو د څرگندونې درجه مساوي ده. د مکالماتو د موثریت په درجه سره، ولې متناسفانه تل ټولنه خلکو ته دا ورنښيي چې خپل احساسات پټ وساتي.

د مکالماتو د موثریت د لوړولو لپاره (چاتیډ) لاندني موضوعات وړاندې کړي دي:

- همپنښه له خپلو احساساتو څخه خبر واوسی.
- خپل احساسات ومنئ او نالیدلي یې مه گڼئ.
- خپلو احساساتو ته رسېدگي وکړئ، هېڅکله په مباحثه کې د غالبه کېدو لپاره د جواب په لټه کې مه اوسی.
- خپل احساسات شرحه کړئ.

Report

۵\_۸\_ راپور لیکنه

لکه څنگه چې هر منبجر مجبوره دی خپل امر ته د کار راپور وړاندې کړي، ځکه نو بهتره ده چې د راپور او د هغه د څرنگوالي په اړه معلومات ارایه شي.

تعریف:

د لیدل شویو، اوریدل شویو او یا سرته رسېدلیو حقایقو او موضوعاتو شرحه له راپور څخه عبارت ده.

۵\_۸\_۱ راپور ډولونه:

په عمومي ډول یو راپور درې ډولونه لري:

Verbal Report

۱\_ شفاهي

مطالب په ساده ډول بیانېږي او د وخت له ضیاع څخه مخنیوی کېږي، شفاهي راپور هغه مهال په کار وړل کېږي چې موضوع د راز په شکل وساتل شي، بېله دې تحریري راپور نسبت د شفاهي راپور ته لاندینی بڼه والي لري:

- د تحریري راپور موضوع نه هېرېږي.
- په شفاهي راپور کې د موضوع د تغیر امکانات موجود دي، چې په تحریري راپور کې له دې موضوع څخه مخنیوی کېږي.
- په تحریري راپور کې موضوعات په واضح ډول لیکل کېږي او د سؤ تعبیرونو څخه مخنیوی کېږي.
- د شفاهي راپور موضوع نه شي کېدلای تر یوه اوږده مهاله معتبره پاتې شي.

Written Report

۲\_ تحریري راپور:

ټول مطالب او اجرات چې په یوه موبسسه کې صورت نیسي د کاغذ پر مخ درج کېږي او راپور اخیستونکی مرجع ته تسلیمېږي.

Graphic Report

۳\_ گرافیکي راپور:

د گرافونو په وسیله کولای شو د سرته رسېدلي کار فیصدي، د سرمایي ډېزېنت او نور موضوعات وښیو.



۵\_۸\_۲ د راپور ځانگړتياوې

- راپور بايد عيني وي.
- راپور بايد پتيا مبهم نه وي.
- راپور بايد سريزي، سر ته رسېدليو فعاليتونو، سر ته نارسېدليو فعاليتونو د شاته والي د عواملو نيول شويو تداييرو، پايلو او وړانديزونو درلودونکی وي.
- راپور بايد خلاصه، روان او واضح وي.
- په راپور کې د شخصي ضمايمو له ذکر کولو څخه مخنيوی وشي.
- د راپور ورکولو دوره مختصره شي.

د راپور ورکولو ترتيبولي ضروري گڼل کېږي، ځکه:

- د پروژې مسوولين کولای شي، وقتاً په وقتاً خپل آمريډ پروژې له اوضاع څخه باخبره کړي.
- د راتلونکو فعاليتونو لپاره د وړانديزونو زمينه مساعده کېږي.
- په راپور کې سر ته رسېدلي فعاليتونه او سر ته نارسېدلي فعاليتونه بشپړول کېږي.
- د راپورونو په وسيله مالي لگښتونه، د بشري قوې او کاري وسايلو استعمال بشپړول کېږي.

درېيمه برخه

# د پروژي مرحلې

## شپږم څپرکی

# پروژه جوړونه

### The Project Cycle

### ۱.۶ - پروژې مرحلې:

پروژه د پانګې اچونې له فعالیتونو څخه عبارت ده چې پکښې مالي منابع په مصرف رسېږي او په نتیجه کې ګټه په وجود راوړي او یا

پروژه له هغه فعالیت څخه عبارت ده چې پیل او پای لري او د اهدافو د لاس ته راوړلو په خاطر د لګښت یا بودجې، وخت او ټاکل شوي کیفیت په مطابق اجرا کېږي.

د یوې پروژې کار بېلابېل مراحل طی کوي، چې د پروژې د سایکل په نوم یادېږي. لاندې مراحل د یوې پروژې سایکل بشپړوي:

Project Identification	د پروژې تشبیت	۱-
Project Preparation	پروژه جوړونه	۲-
Appraisal	ارزونه	۳-
Project Implementation	د پروژې پلي کول	۴-
Project Analysis	تر بشپړتیا وروسته د پروژې تحلیل	۵-

Project Identification

۲.۶ - پروژي تثبيت

پروژي د لاندنيو عواملو له جملې څخه د يوه په اثر تثبيت کبري:

- الف- د ضرورتونو کمښت او يا د خلکو غوښتنه.
- ب- له مالي او انساني منابعو څخه نه استفاده او يا نامکمله استفاده.
- ج- د آسانتياوو، موادو او نورو کمښت يا نه موجوديت، چې د ټولني د پرمختگ لپاره ضرور دي.
- د- د نورو پروژو بشپړول، د بېلگې په ډول يوه فابريکه ته شي کولای د خلکو غوښتنه پوره کړي، ځکه نو يوي بلې فابريکې جوړيدو ته اړتياوي.
- ه- د خصوصي متشبعينو يا پانگه اچونکو نوښت.
- و- د ملي اهدافو په لاس راوړل، مثلاً په غذايي توليداتو کې په ځان متکي کېدل.
- ز- طبيعي پېښې لکه سېلاب، وچکالي او نور ...

د پروژي د ردولو عمده دلايل:

- الف- د نامناسبې تکنالوژۍ انتخاب.
- ب- د خطر موجوديت.
- ج- د پروژي لپاره د غوښتنې نه موجوديت.
- د- د خامو موادو يا بشري قوې د سرچينو نه موجوديت.
- ه- نامناسبه طرحه يا ډيزاين.
- و- نادرسټ منبجمينټ.
- ز- د زياتو لگښتونو موجوديت.
- ح- د سياسي مقاماتو نه موافقه.

Pre-feasibility Study

۲.۶ - لومړنيو امکاناتو پلټنه

د لويو پروژو لپاره د لومړنيو امکاناتو بررسي (د پانگې اچونې تر مخه مطالعات) ضروري گڼل کېږي، په دغو مکالماتو کې دا وړانديز کېږي چې د يوي پروژي لپاره اقتصادي، مالي، ټولنيز، اداري او نور مطالعات بشپړ شي.

د دې لپاره چې په لومړي مرحله کې د پروژي نظريه د قبول وړ وگرځي، تر پانگې اچونې وړاندې مطالعاتو کې بايد لاندې موضوعات ځای شي او د غور او بررسي وړ وگرځي.

- د پروژې لپاره د ضرورت حد او اندازه.
- د پروژې هدف، چې د ټولني د کوم قشر لپاره سهولت راوړي.
- د ټکنالوژۍ ډول او د تولید پېش بيني يا وړاندوينه.
- د خامو موادو، بشري قواو او تخنیکي مهارتونو موجودیت.
- لومړني تخميني لگښتونه.
- د پروژې تخميني عايد.
- د ټولني په منځ کې د پروژې بازتاب.
- اداري مسائل، ستونزې او پالیسي چې له يوې پروژې سره ارتباط لري.

هر کله چې د پروژې نظريه د منلو وړ وگرځېده، نو لاندني معلومات بايد راټول شي:

- الف- مفصله ارزونه.
- ب- جيولوجيکي او هايډروجيولوجيکي سروې (زلزله، باد، رطوبت او نور...).
- ج- د سيمه ييزو خامو موادو په اړه معلومات.
- د- دولت قوانين او تگلارې.
- ه- د خلکو اقتصادي، ټولنيزو او کلتوري خصوصيتونو مطالعه.
- و- د تخنیکي مهارتونو او منبجيمينت موجودیت، په ځانگړې توگه په سيمه کې د پروژې جوړونې او پلي کولو د ظرفيت موجودیت.

## Project Preparation

## ۶-۲- پروژه جوړونه

وروسته له هغه چې د پروژې نظريه تائيد شوه، پروژه د پروژې جوړونې او ارزونې مرحلې ته رسېږي او په پای کې وروستی تصمیم نیول کېږي، چې آیا پروژه د تطبیق وړ ده او که نه؟ په دې مرحله کې د پروژې تخنیکي، اقتصادي، مالي او ټولنيز اړخونه په تفصیلي ډول د تحلیل او تجزیې وړ گرځي.

## Feasibility Studies

## ۶-۲-۱- د امکاناتو بررسی

د امکاناتو له بررسی څخه هدف د تصمیم نیوونکو لپاره د یوه اساس ایجاد دي، په همدې اساس تصمیم نیول کېږي چې آیا پروژه جوړه شي او که نه، همدارنگه د وروستی تصمیم نیونې په اړه د پروژې څو الترناتیفونه یا بدیلونه وړاندې کېږي او د مناسب الترناتیف انتخاب د وروستیو تصمیم نیوونکو پر غاړه دي.

د پروژو لپاره د امکاناتو د بررسی د بشپړتیا موده له درېیو میاشتو څخه تر دوو کالو پورې ده، او د هغو مصارف د پروژې د ټول لگښت د پینځه فیصده په حدودو کې په نظر کې نیول کېږي.

د پروژې لپاره د امکاناتو بررسی اساساً لاندني مسائل په برکې نیسي:

- آیا انتخاب شوي تکنالوجي مناسبه ده؟
- د پروژې د اداري ستونزو پېش بینی یا وړاندوینه.
- دولت له تگلارو سره د پروژې هم‌هنگي یا همغږیتوب.
- د پروژې د اقتصادي اړخونو مطالعه.
- پر چاپېریال باندې د پروژې اغېزې.
- د پروژې مطابقت د خلکو له دودونو او کلتور سره.
- جیولوجیکي او هایډرولوجیکي مطالعات او انجینري سروې چې د تخنیکي پروژو د ډیزاین لپاره ضروري ده.

په لومړۍ مرحله کې دا مطالعاتو ته له پینځلسو څخه تر شلو فیصدو پورې غلطې مجازې ده، دقیقتر انجینري مطالعات چې غلطې یې له پینځو څخه تر لسو فیصده تجاوز ونه کړي، وروسته تر هغه چې پروژه تصویب شي او پروژه تر سره کېدل آخري مرحلې ته ورسېږي د اجرا وړ گرځي، ځکه دغه ډول مطالعات ډېر لگښت او وخت ته اړتیا لري. نړیوال موسسات لکه نړیوال بانک او نور د ټولو هغو موضوعاتو لیست په اختیار کې لري چې د امکاناتو د بررسی په راپورونو کې د تحلیل وړ وي. دغه لیست ته چک لیست Check list وايي. عموماً مشورتي موسسات د امکاناتو د بررسی مطالعات سر ته رسوي، او د دا ډول موسساتو موجودیت په مخ پر وده هیوادونو کې ضروري گڼل کېږي.

د لویو او پېچلو پروژو د امکاناتو د بررسی مطالعات د ډېرو کورنیو موسساتو له توانه وتلی کار وي، چې د بهرنیو موسساتو استخدام ته اړتیا لري. البته د بهرنیو موسساتو استخدام په وروسته پاتې هیوادونو لکه افغانستان کې سخت وي، ځکه ډېر فوق العاده لگښتونه ایجادوي.

## Appraisal

## ۶-۲ ارزونه

د امکاناتو د بررسی راپورونه او نور مطالعات هم د پروژې اړوند وزارت او هم د هیواد د پلان وزارت له لوري تر غور او ارزیابۍ لاندې نیول کېږي. وړاندې تر دې چې د پروژې مالي منظورې تدارک شي، خپله پروژه باید منظور شي. زیاتره په مخ پر وده هیوادونو کې ډېر لږ اشخاص د لویو پروژو د ارزیابۍ توان لري.

## Project Implementation

## ۶. ۵. پروژي پلي کول

دې پروژي د هغو د اړوندو وزارتونو او اداراتو له خوا پلي کېږي، مثلاً د سپکونو پروژي د سپکونو د ادارې په توسط او زراعتي پروژي د کرهني وزارت په توسط پلي کېږي. هر کله چې پروژه لويه وي نو د وزارت په چوکاټ کې مشخصه اداره د پروژي د پلي کېدو لپاره ایجادېږي چې د مربوطه وزارت تر ادارې لاندې وي او د وزارت تر لارښوونو او هدايت لاندې عمل کوي. يو شمېر هغه لويې پروژي چې د ځانگړي ارزښت او قدامت لرونکې او فعاليتونه يې په څو وزارتونو پورې اړوند وي، په مستقل ډول ایجادېږي او د هېڅ يوه وزارت تر اثر لاندې نه وي.

### The start-up period

### ۶. ۵. ۱. کار پيل وخت

ځيني تطبيق کوونکي موسسات وړاندې تر دې چې پروژه د تطبيق لپاره آماده شي، په کار پيل کوي، چې دا ډول حالت د ستونزو د ایجاد او پروژي د قېمت د لوړولو سبب گرځي. دېر وختونه داسې پېښېږي چې د انجینري مطالعاتو تر بشپړېدو، د ځمکې درانيولو او يا د مالي منابعو د تشبیتولو تر مخه د پروژي کار پيل کېږي، ولې د ذکر شویو ستونزو پر اساس د پروژي په چارو کې هېڅ ډول پرمختگ نه ترسټزگو کېږي.

### Supervision

### ۶. ۵. ۲. څارنه يا نظارت

څارنه يا نظارت عبارت دی د پروژو د فعاليتونو او افرادو د کنټرول، لارښوونې او حمايت څخه چې پکښې د منابعو د استعمال طرز او له پلان سره سم د کار پرتله کول شامل وي.

### Advantages of Supervision

### ۶. ۵. ۳. څارنې گټې

- تېروتنې په کار کې لږېږي، او له تکرارېدو څخه يې مخنيوی کېږي.
- ستونزې تشخيص کېږي او حل لار يې پلټل کېږي.
- د وسايلو له نامناسب استعمال څخه مخنيوی کېږي.
- د لټو کسانو له ورځ تېرولو څخه مخنيوی کېږي.
- د سرغړونو يا انحرافاتو اصلي عوامل پيدا کېږي.
- کارکوونکي د دوی له وظيفو او مسووليتونو څخه خبرېږي.
- مقامات د کار او کارکوونکو له حالتنه خبرېږي.

۶-۵-۲ د يوه څارونکي ځانگړتياوي:

- ▣ د کارکوونکو ترمنځ متقابل احترام ساتي.
- ▣ د کارکوونکو ترمنځ د مخالفت د رامنځته کېدو په صورت کې ناپېيلتوب اختياري او ستونزې يې حلوي.
- ▣ انتقاد منونکی وي او د کارکوونکو وړانديزونو او نظرياتو ته غوږ نيسي.
- ▣ مشخصې او واضعې لارښوونې صادروي.
- ▣ له کارکوونکو سره مرسته کوي ترڅو تجربې يې پراختيا ومومي.
- ▣ پر خپل مسلك حاکم وي.
- ▣ د دندې سپارلو پر وخت د شخص توان او علاقه په نظر کې نيسي.
- ▣ په ښه ډول د فعاليتونو له اجرا څخه قدرداني کوي.
- ▣ تر خپل لاس لاندې ټولو افرادو سره يو ډول چلند وکړي.

Monitoring

۶-۵-۵ تفتيش

تفتيش د فعاليت د موجوده حالت د ارزيايي کولو، د فعاليتونو د مثبتو او منفي ټکيو ډلگېدلې او هم د فعاليتونو د لاس په کېدو لپاره د وړانديزونو او سفارشاتو د طرحه کولو له پروسې څخه عبارت دی.

Objectives of Monitoring

۶-۵-۶ تفتيش اهداف

- ▣ د يوه موثر پلان د جوړولو لپاره د معلوماتو راټولونه.
- ▣ د پروژې د قوي او نيمگړو ټکيو پيدا کول.
- ▣ د يوه فعاليت د پرمختگ او يا شاته والي ټاکل.
- ▣ د سر ته رسېدليو او سر ته نه رسېدليو فعاليتونو تشخيص.
- ▣ د پروژې د موثريت تشخيص.

Processes of Monitoring

۶-۵-۷ تفتيش مرحلې

- ۱- د تفتيش د هدف ټاکل.
- ۲- د تفتيش د عمليې پلانول.
- ۳- د مسوولو مقاماتو له لوري د تفتيش د منظوري په لاس راوړل.



- ۴- د معلوماتو راپورونه.
- ۵- د راپور شويو معلوماتو تحليل.
- ۶- د راپور شويو معلوماتو راپور ورکول.

**Problems in Project Implementation**

۶-۵-۸ د پروژي په تطبيق کې ستونزي

د پروژي په تطبيق کې راولاړېدونکي ستونزي پر لاندنيو څلورو کټگوريو وېشل شوي دي:

- ۱- مالي ستونزي.
- ۲- په منبجمنت او اداره کې ستونزي.
- ۳- تخنيکي ستونزي.
- ۴- سياسي ستونزي.

**Financial Problems**

۱- مالي ستونزي

- د پروژو د تطبيق پر مهال د مالي ستونزو تاثيرات عبارت دي له:
- الف- د پروژي د قسطونو ځنډونه.
- ب- د پروژي د قيمت لوړېدل.
- ج- د پروژي د ضرورت وړ وسايطو او وسائلو نه چمتو کېدل.

د مالي منابعو کمښت په دې معنا دی چې د قرارداديانو او يا ذيربطه موسساتو ته تاديه صورت ونه نيسي. د مالي منابعو د کمښت له امله اکثره وخت مجبوره کېږو چې د پروژي يوه برخه حذف کړو.

**Management Problems**

۲- په منبجمنت او اداره کې ستونزي

- د منبجمنت توانايي په لاندنيو درېو سطحو کې له ضعف سره مخامخ کېږي:
- الف- د حکومت په سطحه، چې د دې اغېز په ټولو پروژو کې محسوسېږي.
- ب- د پروژو د تطبيق کوونکو ارگانونو په منځنيو او لوړو سطحو کې.
- ج- د ولايت، سيمې او محل په سطحه.

د دې ستونزو بل اړخ د مسلکي اشخاصو کمښت، نامناسب تشکيلات، ناکافي معاشات او د راپور ورکولو نادرست سيستم په بر کې نيسي. همدا رنگه د ناخبرو اشخاصو تغير او تبديل هم د پروژي د قيمت په لوړولو کې تاثير لري، ځکه پلان په درست ډول نه تطبيق کېږي.

Technical Problems

۳- تخنيکي ستونزي

- الف- د موادو د جنسيت خرابوالی.
- ب- په ډيزاين کې تېروتنې.
- ج- د ماشين آلاتو په نصبولو او فعاله کولو کې ستونزې.
- د- د چاپيريال له شرايطو سره د ورکول شويو وسايلو نامناسب والی.
- ه- د تهديد لپاره د سيمې د خاورې ضعيفوالی.

Political Problems

۴- سياسي ستونزي

د يوې پروژې په پلې کولو کې د ډيصلاح مقاماتو همکاري يو حتمي امر دی، هر کله چې يوه داسې موافقه وجود ونه لري د پروژې پلې کول ستونزمن او حتماً ناممکن وي، ځکه د پروژې په چارو کې غير ضروري لاسوهنې د پروژې د کار د شاته تگ سبب گرځي.

Project Analysis

۶- تر بشپړتيا وروسته د پروژې تحليل

د پروژې پړاو تر بشپړتيا وروسته پای نه مومي، بلکې د راتلونکو پروژو لپاره يو سلسله ضروري معلوماتو ته اړتيا شته. دغه معلومات په لاندې څو جزونو کې خلاصه کوو:

- د پروژې د پرمختگ يا شاته تگ عوامل.
- د مخامخ شويو ستونزو په پرتله د پروژې ارزښت.
- د پروژې مقايسه له ورته نورو پروژو سره.
- تحليل بايد د مسوولو اشخاصو په وسيله صورت ونيسي او د تحليل راپور يې تر ارزيايي وروسته مسوولو مقاماتو ته ورسېږي. د پروژې د تحليل سيستم په هر هيواد کې مختلف وي، مثلاً په ځينو هيوادونو کې دغه وظيفه د پروژې تطبيق کوونکي وزارت ته سپارل کېږي او په ځينو نورو هيوادونو کې بيتا دغه وظيفه د هيواد د پلان وزارت پر غاړه وي او يا يوه مرکزي اداره د دغې وظيفې د سر ته رسېدو لپاره ايجادېږي.

۶-۷- په یوه پروژه کې د هماهنگی یا همغږیتوب پروسې ته پراختیا ورکول:

د پروژو د ګډ کار په دوران کې د ټیم غړي یو له بله ځینې هیلې او توقعات لري، چې دغه هیلې عبارت دي له:

▪ راستنې، امانت داری او باور.

▪ آزاد افهام او تفهیم.

▪ او په مربوطه رولونو کې له صلاحیت څخه.

د پورته موضوعاتو په نظر کې نیول د هماهنگی یا همغږیتوب په راوستلو کې مرسته کوي.

۶-۸- د پروژې د غړیو تر منځ د ناخوښیو او مخالفتونو حلول:

په شره پروژه کې د ټیم د غړیو او باصلاحیته اشخاصو تر منځ ناخوښی او مخالفتونه پېښېږي، دغه مخالفتونه د ډیزاین په وخت کې د ډیزاین د مسوول او د جوړښت پر وخت د ساختمان د مسوول لپاره د اهمیت وړ وي.

د دغو ناخوښیو د حل لپاره لاندني موارد په نظر کې ولری:

▪ د ناخوښیو په اړه په بهرني ډول اقدام وشي، او د ځنډ بدو مخه یې ونیول شي.

▪ د موضوع د حلولو تر وړاندې ټول فکتورونه تر بحث لاندې ونیسئ او یادښت یې کړئ.

▪ د ناخوښیو هسته معلومه کړئ.

▪ د موضوع د حل لپاره باید څو امکانه وپلټل شي.

▪ هر وخت چې امکانات موجود وي، خپله د ټیم غړیو ته ورشئ او ستونزې یې له سره یې حل کړئ.

# اووم خیرکی

## ساختمانی پلان

### Construction Planning

Engineer & Construction

۱-۷ انجینر او ساختمان

هر مهال چې د یوې پروژې اړتیا تثبیت شي نو معمولاً د نظر وړ پروژې د مطالعې، تائید او ټاکلو په نیت یو تن انجینر استخدا موي، که پروژه تر مطالعې وروسته د تائید وړ وگرځي د پلان جوړلو، مشخصاتو او پروژې د نظارت لپاره بیا هم د یو نفر انجینر استخدام ته اړتیا شته.

دا د انجینر دنده ده چې پروژه په یوه داسې ډول چې د پروژې د څښتن د قناعت وړ وي او د امکان تر بریده لږترین قیمت ولري، طرحه کړي. انجینر باید د پروژې مهم ټکي یو په یو تر مطالعې لاندې ونیسي تر څو که امکان وجود ولري د پروژې په قیمت کې کمښت راشي، پرته له دې چې د پروژې پر ماهیت او کیفیت اغېز ونښدي. دغه کار په هغه صورت کې ممکن دی چې په طرحه یا Design کې بدلون راشي او یا د پروژې د مشخصاتو برخې داسې تعدیل شي چې د پروژې د قیمت په کمولو کې مرسته وکړي، بله دې چې د پروژې اساسي ارزښت له منځه یوسي.

د پروژې د قیمت د کمښت په نیت یو طراح یا ډیزاینر انجینر باید د ساختمان د جوړښت له طریقو سره آشنایي ولري.

Supervising Engineer

۲-۷. څارونکي انجنیر

د څارونکي يا مراقبت کوونکي انجنیر دندې په لاندې ډول دي:

- ▣ فرعي تړونونو تر سره کول.
- ▣ د تړون کوونکي يا قرارداد د پروگرام او کاري پلان منظوري ورکول.
- ▣ د سره رسېدلیو کارونو او موادو د کیفیت منل.
- ▣ د هغو ستونزو په مقابل کې د نیول شویو تداویرو منظوري چې د کار په بهیر کې رامنځته کېږي، مثلاً د خاورې فزیکي حالت او نور ...
- ▣ د تړون د لاسکسو او موادو مشخصې او سربېح ټول چې مفاهیم یې رویتسونه وي.
- ▣ د کار د ځان او له هغه څخه د رامنځته شویو زیانونو په اړه تحلیل او د نظر څرگندونه.
- ▣ د کار د سرعت ارزونه او تحلیل د ټاکل شوي زمان په پرتله.
- ▣ د تړون د تمدید په اړه د نظر څرگندونه.
- ▣ د نوبتي تادیانو لپاره د سرته رسېدلیو کارونو په اړه د نظر څرگندونه.
- ▣ د دعوا د رامنځته کېدو په حالت کې د پروژې د څښتن او تړون کوونکي تر منځ قضاوت.
- ▣ د نویو نقشو صادرول او د پخوانیو هغو اصلاح.
- ▣ په نامناسبو اقلیمي حالاتو کې د کار د توقف په اړه د لارښوونې صادرول.
- ▣ د نیمگړیو موادو او ناقصو کارونو د اصلاح په اړه د لارښوونو صادرول.

Constructional Contracts

۳-۷. ساختماني تړونونه

ساختماني تړونونه په درې ډوله دي:

۱. بالالمقطع تړون:

عبارت له هغه تړون څخه دی چې د پروژې یا ساختمان څښتن له تړون کوونکي سره بشپړ کار د یو مقدار ټاکل شویو پیسو په وړاندې تړون ولري. د تړون د ژمنیتا پر مهال ټولې نقشې او مشخصات د تړون کوونکي په لاس کې ایښودل کېږي او د پیسو د مقدار او د ورکړې قسطونه او وخت یې هم پر همدې مهال ټاکل کېږي. معمولاً یو مقدار پیسې د لومړي قسط په توګه تر مخه او نورې یې د کار په جریان او بشپړتیا کې ورکول کېږي، او یو تن څارونکی هم د څښتن له لوري ټاکل کېږي ترڅو د کار په بهیر کې له کار او د تړون د مشخصاتو پر اساس د موادو له څرنگوالي څخه څارنه او کنټرول وکړي.

Job Planning of Management

۷-۵ د کار پلان او اداره کول

Construction activities

۷-۵-۱ ساختماني فعالیتونه

پروژي د کار د پلانونو د آسانتیا په منظور پر فعالیتونو وېشي، ساختماني فعالیت د پروژي هغې برخې ته وايي چې د مربوطه کارگرانو په توسط د کار هغه قسمت پای ته رسېږي. د بېلگې په ډول د یوه کانگرېتي استنادي دېوال ساختماني فعالیتونه داسې وېشل کېږي:

• د ماشین په توسط کیندنه.

• د بار پورې یا کیندنه.

• د غالب تهیه او نصبول.

• د گول سپیخ تړل.

• کانگرېت اچونه.

• د غالبونو لیري کول.

• د کانگرېت د سطحې داغ نیول.

• د دېوال د شا ډکونه.

ددې لپاره چې د پروژي په ساختمان کې پرمختګ تعیین کړلای شو. پلان کوونکی باید د کار هغه مقدار چې په هر فعالیت کې باید پای ته ورسېږي په ټاکلو واحدونو کې مشخص کړي، وروسته د کار نازدهي هم د هغه اوقاتو په نظر کې نیولو سره چې د کار سر ته رسېدل ممکن نه وي تخمین کړي. د هر فعالیت د بشپړتیا زمان باید تخمین او د هر فعالیت د پیل او ختم زمان هم وټاکل شي، د کار پلانونو کې باید د فعالیتونو ارتباط د کارونو د ترتیب او تهیه شوي جدول له مخې په نظر کې ولري، د بېلگې په ډول په یوه کانگرېتي تهداب کې باید لومړی د تهداب کیندنه او وروسته په کانگرېت کې اچونه وشي.

Construction Scheduling

۷-۵-۲ ساختماني پروژو پلان او مهالوېش

پلان او مهالوېش جوړول د ساختماني پروژو لپاره په مختلفو ډولونو صورت نیسي، له دې جملې څخه د بار چارټ Bar chart او بحراني مسیر CPM طریقې تر مطالعې لاندې نیسو.

Bar chart

الف- بار چارټ

دغه طريقه د پروژي مختلف فعاليتونه څرگندوي او د پلان او سرته رسېدليو کارونو د پرتله کولو په نيت ترې استفاده کېږي. په دې طريقه کې د پروژي د بېلابېلو کارونو زمان د افقي کرښو په وسيله ښوول کېږي. د دغو کرښو پيل او پای د هر فعاليت د پيل او پای د زمان څرگندونه کوي او د کرښې بشپړ اوږدوالی د هغه فعاليت د ټولې بشپړتيا موده ښيي. د پروژي د کار د جريان د بررسۍ پر تاريخ د دغو کرښو ځينې برخې برجسته او زوږښانه کېږي ترڅو د کار د بشپړو شويو برخو پوهونه وشي. ځکه نو د بار چارټونو په مرسته د بررسۍ او پلان شويو اهدافو مقايسه له هغه څه سره چې تحقق يې موندلی دی سرته رسولای شو، چې په دې وسيله پوهېږو چې د پروژي کومه برخه شاته والی لري او يا له پلان څخه ډېره بشپړه شوي ده، او يا هم د پلان پر اساس بشپړه شوي ده.

د کار د پرمختگ بار چارټ

پروژه: کانگريټي استنادي دېوال

موقعيت: ..... نېټه: .....

فعاليتونه او موده	لومړۍ مياشت					دوهمه مياشت					درېيمه مياشت	څلورمه	پينځمه	شپږمه	کتنې	
	1	2	3	4	5	6	7	8	9	10						
کيندنه																
غالب تړل																
د سينخ تړل																
د کانگريټ اچول																
د غالب ليرې کول																
د اغ نيول																
د ديول د شاه ډکول																

Critical Path Method

ب- د بحراني مسير طريقه

Definition of Terms of Symbols

د ښو او اصطلاحاتو تعريفونه:

فعاليت Activity:

د يوې مشخصې دندې له سرته رسولو يا اجرا څخه عبارت دی چې د اجرا لپاره يې د زمان يوه موده په کار ده، مثلاً سينخ تړل، کانگريټ اچول او نور.....

پېښه يا رویداد Event:--

يوه پېښه د يوه فعالیت د بشپړتيا بيانونکې ده چې په تېري طرحه يا Arrow Diagram کې په معمول ډول د دايرې په منځ کې په يوه عدد سره ښوول کېږي.

تير Arrow:--

تير د يوه فعالیت ښکارندوی دی او دوه رویدادونه يا پېښې سره وصلوي، د تير اوږدوالی د فعالیت له دوام سره هېڅ مناسبت نه لري.

شبکه Network:--

شبکه د فعالیت او رویدادونو تر منځ ارتباط ښيي.

ډمي Dummy:--

ډمي له هغه فعالیت څخه عبارت ده چې په مات خط ښوول کېږي او دې امر ښوونکې ده چې تر هغه مهاله چې فعالیت يا تير فعالیتونه اجرا نه شي فعالیت او يا وروسته راتلونکي فعالیتونه نه شي پیلېدلای. ډمي فعالیت، زمان او وخت ته اړتيا نه لري.

موده Duration: :

له يوه حساب سوي زمان څخه عبارت دی چې په هر ډول زماني واحد سره ښودل کېدلای شي، موده د يوه فعالیت د اجرا لپاره د ضرورت وړ موده يا وخت ښيي.

ژرترینه پیل (Es) Early Start:

عبارت دی له ژرترین زمان څخه دی چې یو فعالیت پکښې پیلېدلای شي.

ژرترین پای (EF) Earliest Finish:--

عبارت له ژرترین وخت څخه دی چې یو فعالیت پکښې پای موندلای شي، ژرترین پای د ژرترین پیل له جمع کولو څخه د هماغه فعالیت په لاس راوړلای شو.

وروستی ترین پیل (Ls) Latest start:--

عبارت له وروستی ترین زمان څخه دی چې ممکن یو فعالیت پیل کېږي، پرته له دې چې د یوې پروژې بشپړتيا وځنلېږي.  $(Ls = Lf - D)$



وروستنی ترین پای (LF) Latest Finish: عبارت له وروستی ترین زمان څخه دی چې یو فعالیت پکښې پای موندلای شي پرته له دې چې ټوله پروژه وځنډېږي.  $(L_f = L_s + D)$ .

د تعلیق وخت (TF) Total Float: عبارت له هغه مودې څخه دی چې د یوه فعالیت پیل او پای ممکن وي وځنډېږي، پرته له دې چې د پروژې بشپړتیا وځنډېږي.  $TF = LF - EF = L_s - E_s$ .

آزاد فلوت (FF) Free Float: له هغه مودې څخه عبارت دی چې د یوه فعالیت پیل او پای ممکن دی وځنډېږي، پرته له دې چې د فعالیت زرتترین پیل د هغه په متعاقب وځنډېږي. یعنې آزاد فلوت مساوي دی د بل فعالیت په زرتترین پیل سره منفي د دغه فعالیت له زرتترین پای څخه.

بحراني مسیر (Critical Path): د یوې شبکې په دننه کې د فعالیتونو د تسلسل مرتبط کول دي، په داسې یوه صورت کې چې هر فعالیت د صفر زمان د فلوت لرونکی وي. په بحراني مسیر کې سلک په صفر سره مساوي وي.

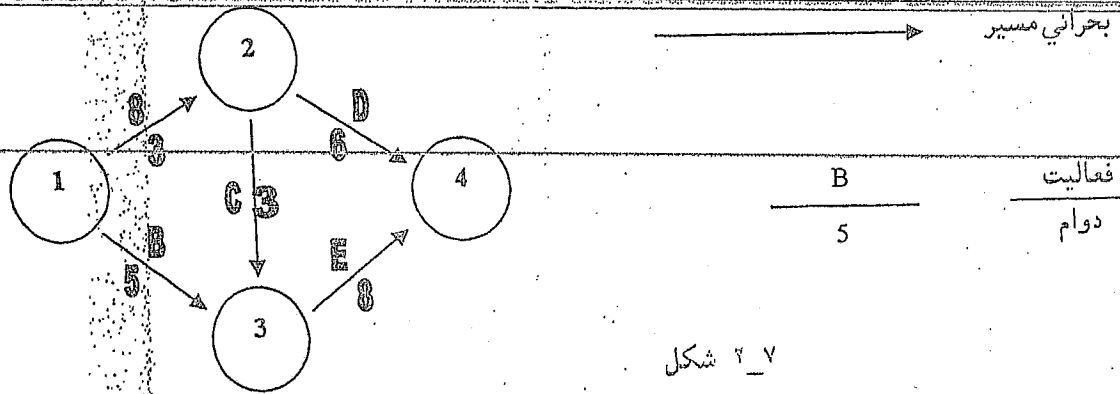
سلک (Slack): د یوې پروژې لپاره د ټاکل شوي وخت او د یوه مسیر لپاره د حساب شوي زمان له زمانې تفاوت څخه عبارت دی. د بهلگې په ډول که د یوې پروژې لپاره ټاکل شوی وخت یوه میاشت او د یوه مسیر لپاره حساب شوی وخت اته ویشت ورځې وي نو دغه مسیر د دوي ورځې سلک Slack لرونکی دی.

۷-۵-۳ په بحراني مسیر کې د سلک مرابو فهرست:

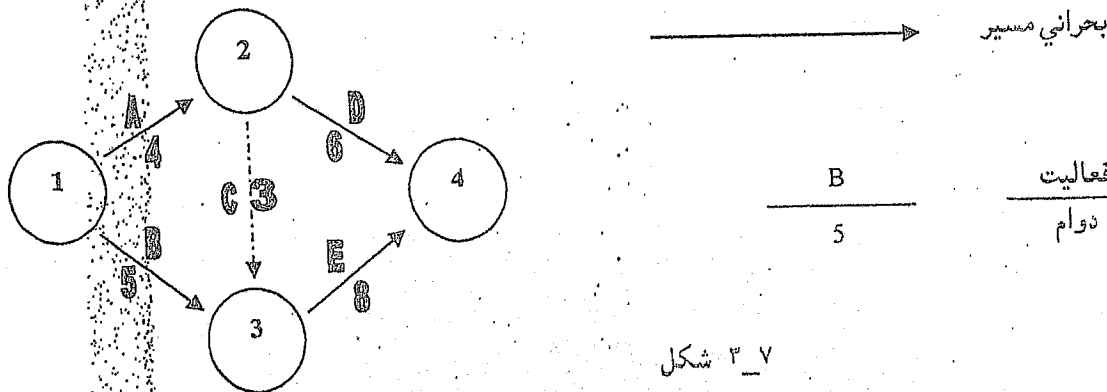
- الف- د پروژې د فعالیتونو د لیست ترتیبول.
- ب- د هر فعالیت د دوام برآورد.
- د- د فعالیت مشخصول یا فعالیتونه له یو بل څخه وړاندې کول.
- ه- د کار د شبکې ترسیم له هغو فعالیتونو او رویدادونو سره چې په مناسب ډول یو له بل سره ارتباط ولري.
- و- د پېښو یا رویدادونو نمبرگذاری.

ز- د هغه جدول ترسیم چې پکښې د فعالیتونو د دوام، ژرترین پیل، ژرترین پای، د مجموعي او آزادو تعلیقونو لیست ځای پر ځای شوی وي.  
 ح- د هغو فعالیتونو مشخصه جدول چې پر بحراني مسیر قرار لري.

هر فعالیت باید د یوه سمبول په توسط وښودل شي او وروسته د جدول په شکل وړاندې شي. په لاندني شکل کې د یوې پروژې ساده شبکه ښودل شوې ده. د دغې پروژې شبکه د پینځو فعالیتونو ښکارندويي کوي چې د A, B, C, D, E په توریو سره ښودل شوي ده او د هغو د کار موعده په ترتیب سره ۴، ۵، ۳، ۶، او ۸ ورځې دي. فعالیتونه په عین زمان کې اجرا کېدلای شي او C, D فعالیتونه د A, B فعالیتونو تر مخه نه شي اجرا کېدلای او د E فعالیت او د C, D فعالیتونه تر بشپړېدو وروسته تکمیلولای شو.



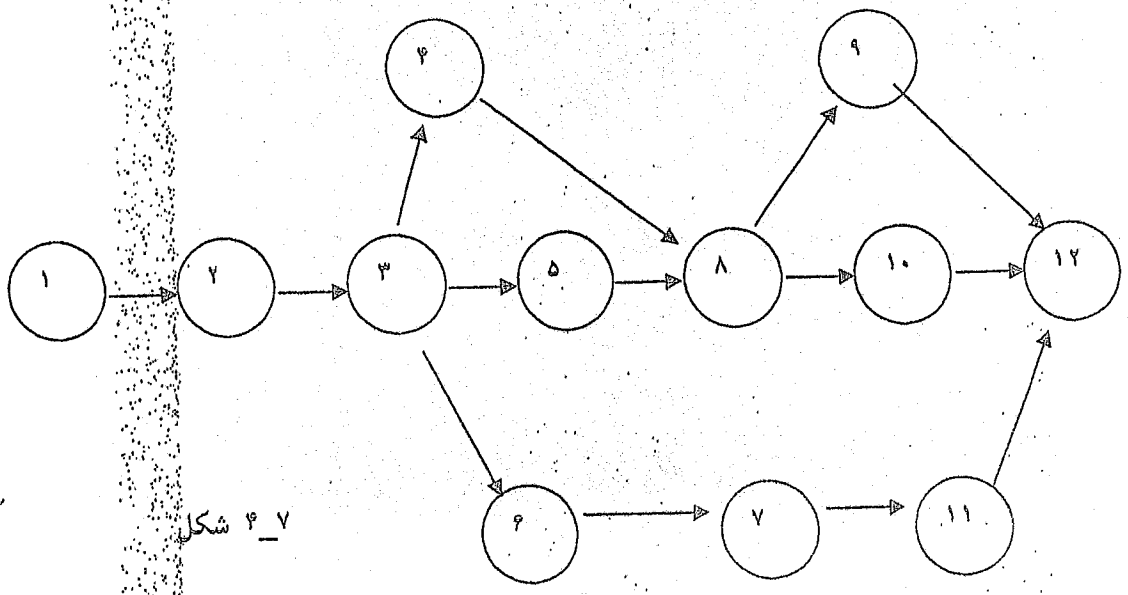
هر کله که وغواړو چې د C د فعالیت په له منځه وړلو یا معطله کولو سره په پورته شبکه کې تغیر راوړو، په دې سره چې د E فعالیت تر هغه وخته پیل نه شي چې د A, B فعالیتونه بشپړ شوي نه وي، نو یو خاص میتود د دغه تغیر لپاره وجود لري، په دې صورت کې د ډمي Dummy له فعالیت څخه استفاده کېږي، لاندنی شکل په یوه شبکه کې د ډمي Dummy څرنگوالی ښيي.



لاندنی مثال چې د یوه تعمیر د جوړېدو لپاره د یوې شبکې بنوونکی دی، بنودل کېږي. باید په خاطر کې ولرو چې یوه شبکه نه یوازې د پېښو یا رویدادونو معرفي کوونکې ده بلکې د پېښو یا رویدادونو تر منځ د اړیکو ایجادوونکې هم ده. د مثال په ډول درې رویدادونه نه شي کولای مخکې له دوو رویدادونو څخه بشپړ شي. لاندنۍ شبکه یوازې د یوې کنټرول شبکې مثال دي.

رویدادونه یا پېښې:

- ۱- د نقشي مطالعه.
- ۲- د تهډاب جوړول.
- ۳- د تعمیر د چوکاټ جوړول.
- ۴- د احاطوونو د فرش جوړول.
- ۵- د چټ جوړول.
- ۶- د سرای د احاطوي د ډوالونو جوړول.
- ۷- بهرنی پلټن.
- ۸- د برېښنا د وایرونو لیندوانی.
- ۹- د برقي گرموونکو وسایلو نصبول.
- ۱۰- د پخلي د وسایلو نصبول.
- ۱۱- د ورونو یا دروازو او کيڼو نصبول.
- ۱۲- د کار بشپړول.



شکل ۴-۷

د شبکې تر ایجاد وروسته زیاته پاملرنه د وخت تخمینولو ته راگرځي، هغه وخت چې انتظار کېږي یو فعالیت بشپړ شي، له لاندني فورمول څخه پیدا کېږي

$$TE = \frac{To + 4Tm + Tp}{6}$$

TE = هغه زمان دی چې د یوه فعالیت د بشپړېدو انتظار کېږي.

To = خوشبینانه وخت.

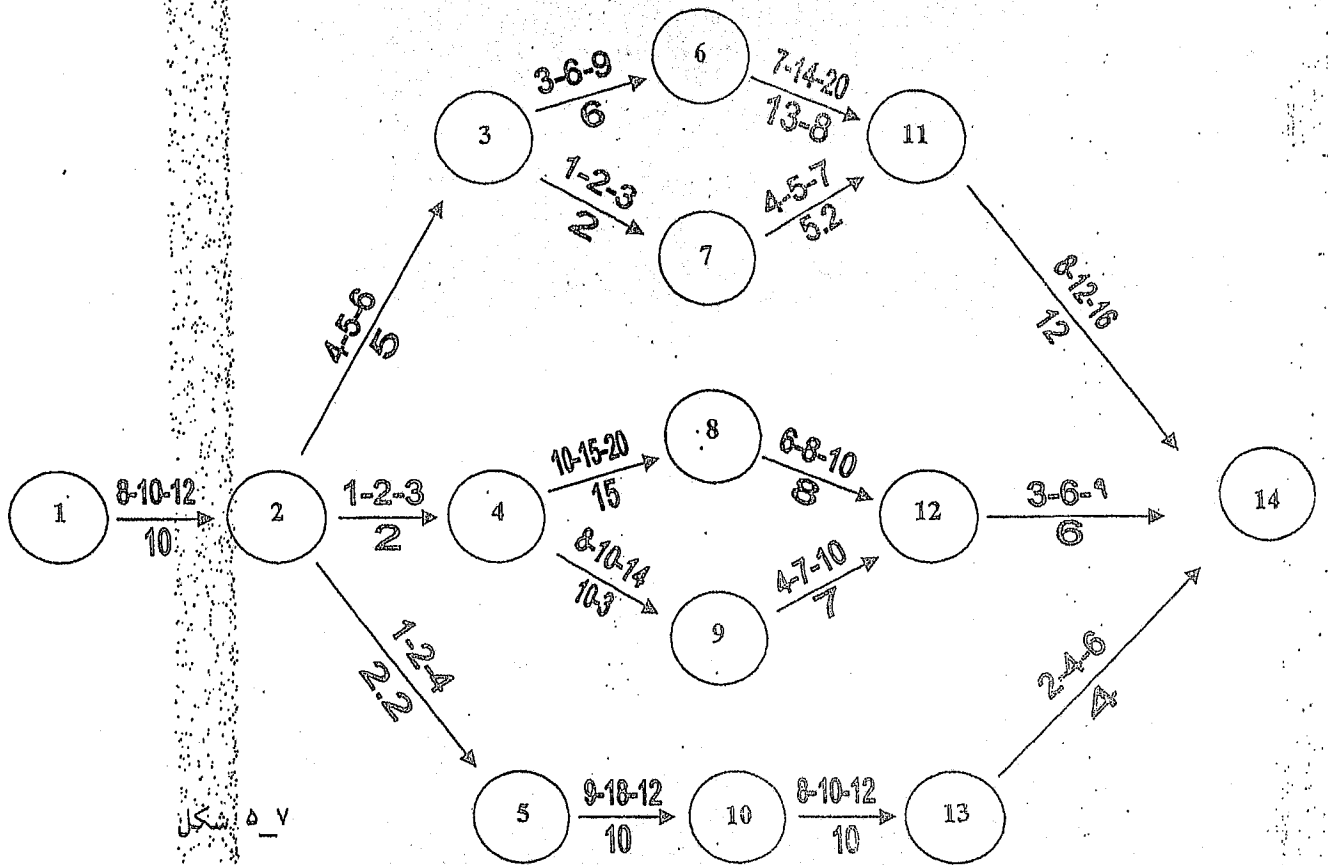
Tm = احتمالي وخت.

Tp = ډېر ترين وخت.

د دغه درېیو وختونو تخمین د هغو افرادو په توسط چې د فعالیتونو د اجرا مسوولیت پر غاړه لري اړه لري. د بېلګې په ډول د لاندې شکل لپاره د لومړي فعالیت لپاره انتظار وخت داسې پیدا کور:

$$TE = \frac{8 + 6(10) + 12}{3} = 10$$

په همدې ترتیب:

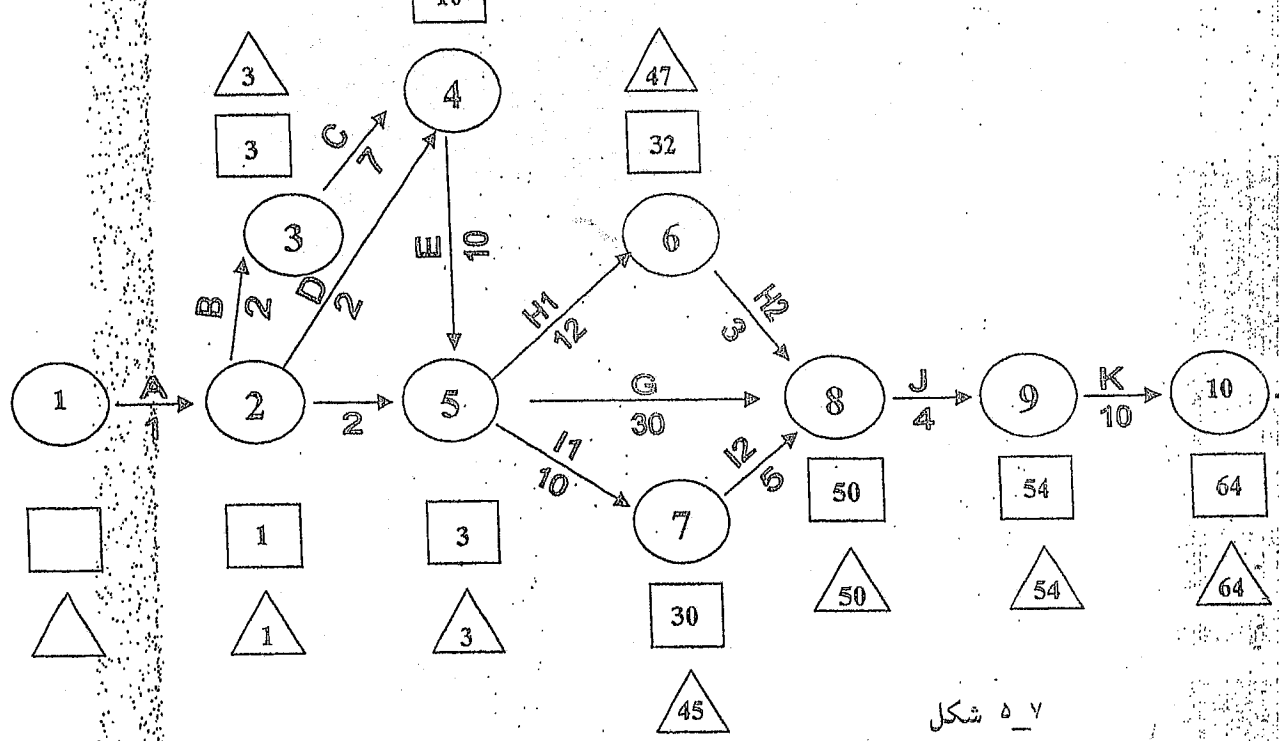


شکل ۷

لومړی مثال:

د یوه تعمیر د جوړولو لپاره د هغه فعالیتونه مشخص، د هغو شبکه او بحراني مسیر رسم، د پای ژرترین وخت Earliest event time او د پای وروستی وخت Latest event time پیدا کړي.

د پېښې نومبر	د فعالیت سمبول	د فعالیت تعریف	دوام
۲_۱	A	د نقشي مطالعه	۱ ورځ
۳_۲	B	د ساحې پاکونه	۲
۴_۳	C	ځمکنی کارونه	۷
۲_۲	D	د ساختماني موادو تهیه	۲
۵_۴	E	د تهداب کار	۱۰
۵_۲	F	د څښتنې برابرول	۲۰
۸_۵	G	د تعمیر جوړول	۳۰
۶_۵	H1	د برېښنا لپاره لین غځول	۱۲
۸_۶	H2	د برېښنا د لینونو نصبول	۳
۷_۵	I1	د بدرفت نلداوایي	۱۰
۸_۷	I2	د آبرسانی نلداوایي او د فکچرونو نصبول	۵
۹_۸	J	تعمیر ته د اوبو او برېښنا وصل	۴
۱۰_۹	K	پلستر کاري او رولول	۱۰



۵\_۷ شکل

د بحراني مسير پيدا كول:

مسير	وخت	ټول وخت
۱-۲-۳-۴-۵-۶-۸-۹-۱۰	۱+۲+۳+۱۲+۱۰+۷+۲+۱	۴۹
۱-۲-۳-۴-۵-۶-۸-۹-۱۰	۱+۲+۳+۱۲+۱۰+۲+۱	۴۲
۱-۲-۳-۴-۵-۶-۸-۹-۱۰	۱+۲+۳+۰+۴+۱	۴۷
۱-۲-۳-۴-۵-۶-۸-۹-۱۰	۱۰+۲+۳+۱۲+۲+۱	۴۲
۱-۲-۳-۴-۵-۶-۸-۹-۱۰	۱۰+۲+۵+۱۰+۲+۱	۳۲
۱-۲-۳-۴-۵-۶-۸-۹-۱۰	۱۰+۲+۳+۰+۱۰+۷+۲+۱	۴۴
۱-۲-۳-۴-۵-۶-۸-۹-۱۰	۱۰+۲+۳+۰+۱۰+۲+۱	۵۷
۱-۲-۳-۴-۵-۶-۸-۹-۱۰	۱۰+۲+۵+۱۰+۱۰+۱+۱	۴۲
۱-۲-۳-۴-۵-۶-۸-۹-۱۰	۱۰+۲+۵+۱۰+۱۰+۷+۲+۱	۵۰

لكه څنگه چې اوږدترین مسير ۴۴ ورځې دي نو ويلاى شو چې بحراني مسير عبارت دي له هغه مسير څخه چې د ورځو شمېر يې ۴۴ وي.

Earliest event time

د پای د ژورتوب وخت پيدا کېدل

قېمتونه لاندې محاسبه شوي او په شبکه کې ئې په مستطیلونو سره ښیو:

د اول رویداد لپاره	د صفی
د ۲ //	۱=۱+۰
د ۳ //	۳=۲+۱+۰
د ۴ //	۱۰=۷+۲+۱+۰
د ۵ //	۲۰=۱۰+۷+۲+۱+۰
د ۶ //	۳۲=۱۲+۱۰+۷+۲+۱+۰
د ۷ //	۳۰=۱۰+۱۰+۷+۲+۱+۰
د ۸ //	۵۰=۳۰+۱۰+۷+۲+۱+۰
د ۹ //	۵۲=۴+۳۰+۱۰+۷+۲+۱+۰
د ۱۰ //	۶۴=۱۰+۲+۳۰+۱۰+۷+۲+۱+۰

Latest Event Time

د پای د وروستي وخت پيدا كول:

دا قېمتونه لاندې محاسبه شوي او په شبکه کې په مثلثونو سره ښوول شوي دي:

۶۴-۰-۶۴	د ۱۰ رویداد لپاره
۵۴-۶۴-۱۰	// د ۹
۵۰-۵۴-۴	// د ۸
۴۵-۵۰-۵	// د ۷
۴۷-۵۰-۳	// د ۶
۲۰-۵۰-۳۰	// د ۵
۱۰-۲۰-۱۰	// د ۴
۳-۱۰-۷	// د ۳
۱-۳-۲	// د ۲
۰-۱-۱	// د ۱

۷\_۵\_۴ د بحراني مسير د جدول توسعه Developing a Critical path Schedul

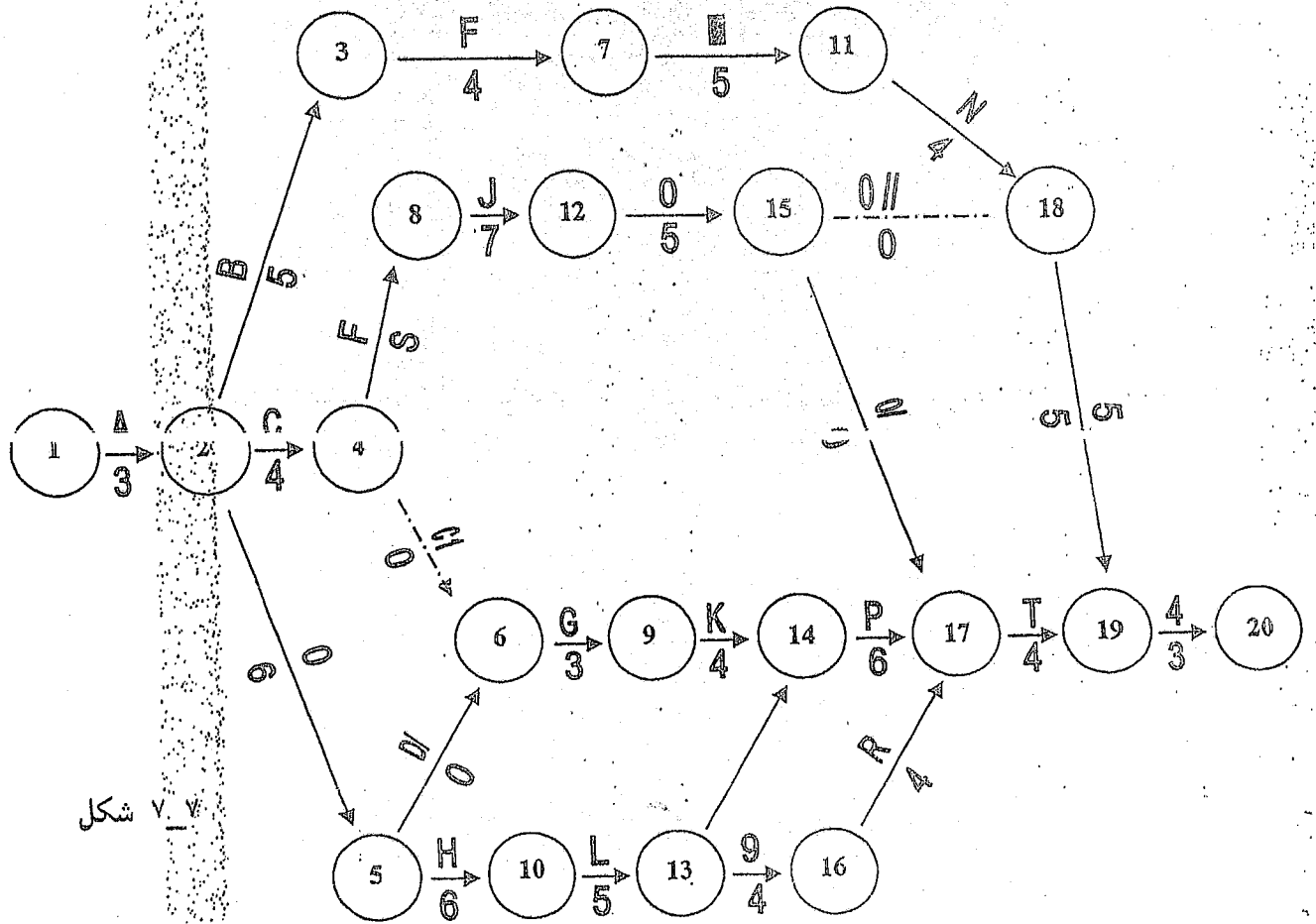
لاندنی مثال د پروژې د جدول بندی، طریقه د بحراني مسير د طریقی (CPM) په وسیله بشپړي. (۷\_۱) جدول د فعالیتونو د جدول بندی، څرنگوالی د تخمین شوي دوام له مقدمو او تعقیبي فعالیتونو سره یو ځای بشپړي. په لاندې مثال کې فعالیتونه په توریو سره بنوول شوي دي، خو په حقیقی کار کې باید توضیحي کلیمات استعمال شي. دغه جدول د هغو معلوماتو پر بنا چې په سلسله مراتبو کې تشریح شوي دي، تهیه شوی دی.

فعاليتونه		دوام Duration	فعاليت Activity
تعقيب	مقدم و		
B,C,D	نه بې لري	3	A
E	A	5	B
F,G	A	4	C
G,H	A	6	D
I	B	4	F
J	C	5	F
K	C, D	3	G
L	D	6	H
N	E	5	I
O	F	7	J
P	G	4	K
M, Q	H	5	L
P	L	3	M
S	I	4	N
T	J	5	O
R	K, M	6	P
T	L	4	Q
U	Q	4	R
نه بې لري	N, O	5	S
	O, P, R	4	T
	S, T	3	U

۷-۱ جدول

له ۷-۱ جدول څخه په استفاده د پروژې شبکه د ۷-۷ شکل پر اساس رسموو. په دغه شبکه کې څلور دومي Dummy وجود لري. د C او D دومي بڼي تر هغه وخته چې د C او D فعاليتونه په ترتيب سره بشپړ نشي، د G فعاليت پيل کېدلای نه شي. که د G فعاليت مستقيماً له څلورم رويداډ څخه رسم شي او C په نظر کې ونه نيول شي په دې صورت کې لازمه ده چې د D دومي Dummy له پنځم رويداډ څخه رسم شي، چې دغه ددې ټيکارندويه ده تر هغه وخته چې د D فعاليت بشپړ نشي د F فعاليت نه شي پيل کېدلای او دغه حالت درست نه دي. د O او O دومي هم په همدې منظور ضروري دي. وروسته تر محاسبو پيدا کېږي چې د U, A, H, L, M, P, T فعاليتونه پر بحراني مسير قرار لري، چې په شبکه کې په ضخيم خط بنوول شوي دي. د يوې پروژې د بشپړتيا زمان نظر يو بحراني مسير ته شپږ دېرش کاري ورځې کېږي.





شکل ۷-۷

۷-۲ جدول ، فعالیتونه، رویدادونه، دوام، پیل، پای، مجموعي فلوت، او آزاد فلوت راښيي. هغه اعداد چې په جدول کې د رویدادونو تر عنوان لاندې لیکل شوي دي د شبکې تر بشپړتیا وروسته ټاکل کېږي. ساده ترینه طریقه د دغه جدول د تکمیل دا ده چې ژرترین پیل او د پای وخت د هر فعالیت د ډمې په شمول معین او یاداشت شي.

وروسته تر هغه چې د پروژې د ضرورت وړ کمترین وخت معین شي (په دغه مثال کې شپږ دېرش ورځې) د هر فعالیت وروستی ترین پای کولای شو د شبکې د شروع پر طرف له آخر څخه په کار کولو معین کوو.

د بېلګې په ډول: د فعالیتونو لپاره د ختم وروستی ترین وخت S.T د فعالیت د دوام د څوډې په کمولو سره (U) چې درې ورځې ده له شپږ دېرش ټاکل شوې وروځو څخه کولای شي چې درې دېرش ورځې شي.

Determining Total Float

۷-۵-۵ د مجموعي فلوټ تعین

د فلوټ مجموع چې په یوه فعالیت کې د ورځو له تعداد څخه چې ممکنه ده د یوه فعالیت پیل او پای په ځنډ کې واقع شي عبارت ده، بې له دې چې د ټولې پروژې بشپړتیا په ځنډ کې ولوېږي. لکه څنګه چې په ۷-۷ شکل کې مشاهده کېږي چې د B د فعالیت د ختم ژر ترینه نېټه د اتمې ورځې پای دی په داسې حال کې چې د مذکور فعالیت وروستی ترین ختم د پینځلسمې ورځې پای دی. ځکه نو د  $(7 = 8-15)$  موده د B فعالیت د اكمال ورځ ځنډوي. د اووه ورځني فلوټ مجموع کولای شي د N.I.E د فعالیتونو، چې د B د مسیر پر امتداد پراته دي مختص شي او یا په هر فعالیت کې داسې وپېشل شي چې مجموعه یې تر اوو ورځو زیاته نه شي.

Determining Free Float

د آزاد فلوټ تعین

د هغو ورځو له تعداد څخه عبارت دی چې ممکنه ده د یوه فعالیت ختم په ځنډ کې واچوي. پرته له دې چې د فعالیت ژر ترین پیل د هغه متعاقب فعالیت په ځنډ کې واچوي. تېرې شبکې ته په پاملرنه لیدل کېږي چې د B فعالیت د اتمې ورځې په پای کې ختمېږي او په متعاقب یې فعالیت، یعنې E باید د نهمې ورځې په شروع کې پیل شي. ځکه نو د B فعالیت آزاد فلوټ نه دی. د K فعالیت امکان لري په دې ډول ژر تکمیل شي چې د شپاړسمې ورځې آخر وي، خو د هغه د متعاقب فعالیت شروع د ۲۳ ورځې د پای تر مخه امکان نه لري، نو د K فعالیت د آزاد فلوټ لرونکی  $(7 = 16-23)$  ورځې کېږي.

Scheduling Resources

۷-۶ د منابعو جدول بندي

د دې لپاره چې د یوې پروژې ساختمان په موثر ډول او د جدول بندي شوي پروګرام مطابق پر مخ لاړ شي دې ته اړتیا ده چې د هغو منابعو ډول او مقدار، چې ورته ضرورت دی په درست ډول وپوهول شي او هغه نېټه یې هم مشخصه شي چې ورته اړتیا شته. منابع له موادو، وسایلو او کارګرانو څخه عبارت دي. هغه معلومات چې له بحراني مسیر (CP) څخه په لاس راغلي دي، پلانونو کې په دې توګه چې مخکې له مخکې وپوهېږي چې کومو منابعو ته اړتیا شته او څه ترتیب ونيول شي چې هر مهال چې ورته اړتیا شي، په لاس راشي، او هم هغه تاریخ چې د دغو منابعو کار سر ته رسېږي نورو پروژو ته انتقال شي. باید په یاد ولرو چې جدول بندي داسې صورت ونیسي چې له ټولو منابعو څخه په اعظمي ډول ګټه واخیستل شي.

Delivering Materials

۷-۷ د موادو تهیه جدول

په یوه پروژه کې د اړتیا وړ مواد مخکې له ضرورت څخه لا آماده سي، خو ولي د زياتو موادو آماده کول په ساحه کې کېدلای سي ډېره ساحه اشغال کېږي او د لاس بندېدو باعث وگرځي، ځکه نو حتما لازمه نده تر څو ډير مواد پر يوه ځای و ساحې ته راوړل سي.

Scheduling Equipment

۷-۸ د وسایلو د گټې اخیستنې جدول

۷-۳ جدول لاس وسایلو شمېره د گټې اخیستنې جدول دی چې پکې د موادو ټول او د تعداد او د وسایلو د ضرورت وړ تاریخ ښودل شوی دی.

پروژه: .....																
موقعیت: .....																
څېستن: .....																
نېټه: .....																
وسایل	شور		جوزا				سرطان		اسد		تستېله		مېزان			
	۱۵	۱۷	۲۸	۲۹	۷	۱۲	۲	۲۸	۹	۱۸	۶	۲۳	۸	۳۰	۹	۲۵
Excavator	۱	۱	۱	۱	۱	۱	۱	۱	۱	۱	۱	۱	۱	۱	۱	۱
Loader	۱	۱	۱	۱	۱	۱	۱	۱	۱	۱	۱	۱	۱	۱	۱	۱

۷-۳ جدول

Scheduling Laborer

۷-۹ د کارگرانو جدول بندي

لاندې جدول د کارگرانو د سته بندي او د دوی د ضرورت تعداد په یوه پروژه کې راښيي. البته د ضرورت وړ تاریخ د کار د جدول په ترتیب کې د یوه فعالیت د مقدم والي او تر هغه وروسته فعالیت کول کېږي.

فعالیت	د افرادو دسته بندی	د نفرو تعداد	گنتی
کیندنه	باشي بلدوزکار لوډرکار دلاری، ډرپور مزدورکار	۱ ۱ ۱ ۲ ۴	
غالب ترل	نچار مزدورکار	۲ ۲	
سیخبندي	سیخکار کارگر	۲ ۱	
کانگرېټ اچول	باشي بنا گه وونکی نفر ویپراتورکار ډرپور کارگر کارگر	۱ ۱ ۱ ۱ ۱ ۱ ۱	
تر کانگرېټ اچولو وروسته مراقبت			

Field Layout

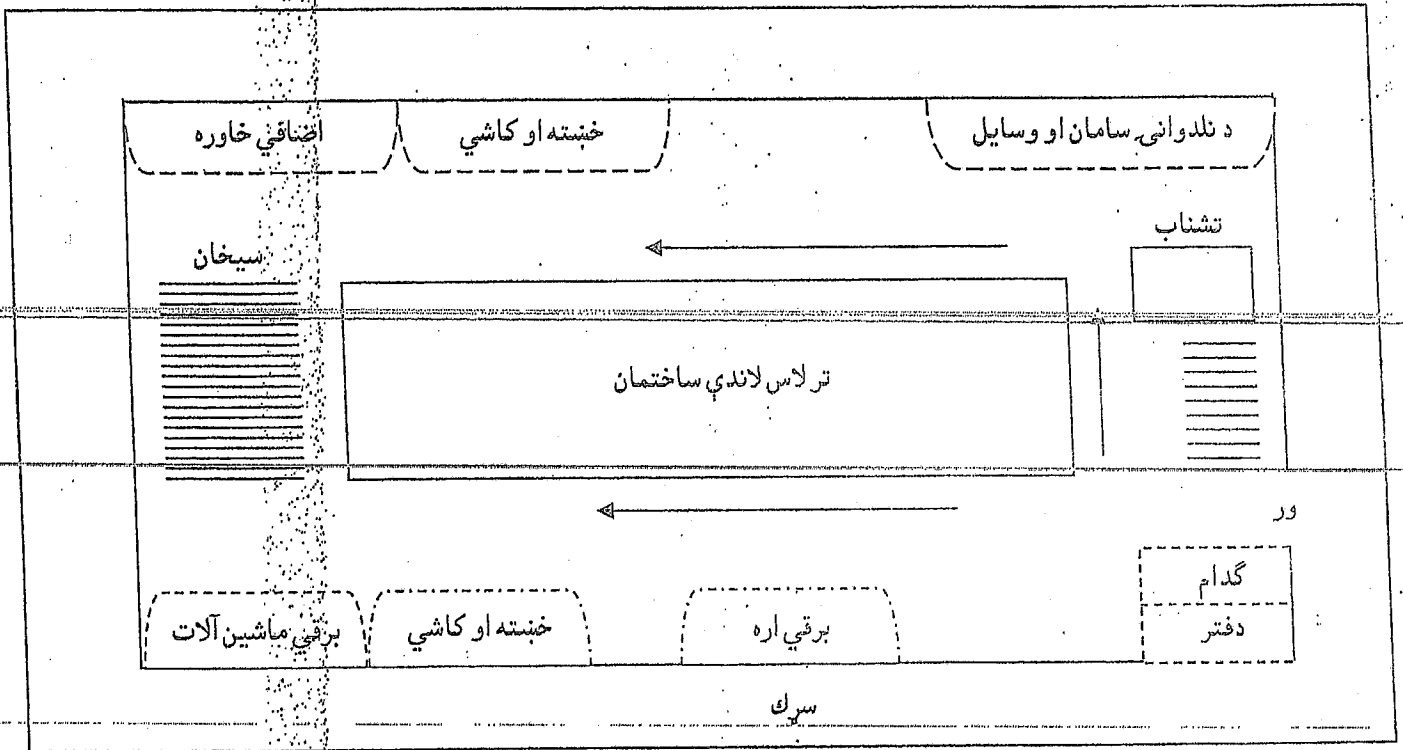
۱۰\_۷\_ د ساحې پلان

په دې پلان کې د هغو ساحو نقشه چې د دفتر، تحویلخانه، د موادو د ذخیره، ماشین آلاتو، سیخ تابی، قالب جوړونې او نورو لپاره وي موجوده وي، متذکره ساحه باید داسې انتخاب شي چې له ذخیره څخه ساختمان ته د موادو د انتقال پر مهال ضایعات کم شي. هغه مواد چې یو ځای مصرفیږي باید یو له بله سره نږدې وي.

دفتر از عمومي تحویلخانه باید د عمومي دروازي په څنګ کې قرار ولري، ترڅو مراجعین له بهر څخه یې لږومه پروژې ته راداخل شي. همدارنګه هر کله که عمومي تحویلخانه دروازي ته نږدې وي، هغه وسایط چې

چاپ: د حیمې فوتو کاپی  
هرات دروازه د ازادۍ مصیبي وڅنګه 0700861482

مواد له خارجي ساحې څخه راوړي، په آساني کولای شي مواد تخلیه کړي. لاندې شکل د یوه کانگرېتي ساختمان پلان رانښيي.  
څښته او کاشي



شکل ۸\_۷

د یوه کانگرېتي ساختمان پلان

## اتم خپرکی

### بی فطره کار او د کارگر مصونیت

## Safety and Labour Immunity

۱-۸ - مهمو هیات:

انجیران باید له ممکنه حادثاتو څخه د خپل ځان د ساتنې په طریقه وپوهېږي او همدا رنگه کارگرانو ته د دوی د ساتنې او وقایې طریقه له دغو خطرونو او حادثاتو څخه وروپوهوي. د کارگرانو د وجود ساتنه په کار کې د دوی له دقت سره تړلې ده. هغوی باید کوښښ وکړي ترڅو په کار کې دقت خپل ورځنی عادت وگرځوي. پر محتاطانه فعالیتونو سربېره باید کارگر ته وپوهول شي چې د بی خطر او مصون کار لپاره څه تدابیر لازم دي او څنگه له کار سره وتړو.

باید تل هوښیار و اوسو او خطرونه پېش بینی کړو، ځکه دا ډول څپونکي حادثات له ناسلخیده حرکتو څخه ناشي دي. باید وپوهېږو چې هېڅ حادثه په تصادفي ډول نه رامنځته کېږي، بلکې هره حادثه د غفلت، بی احتیاطۍ او د شخص د نه پاملرنې پایله ده. په صنعتي دستگاوو او پروژو کې، د کارگرانو نه پاملرنه د پلان شوي کار د شاته والي سبب گرځي چې دا د پروژې پر اقتصاد مستقیم اغېز لري. هغه څوک چې د کار د مصونیت قوانین او قواعد پر خپل ځان تطبیق کړي، باخو صله، هوښیار او وخت پېژندونکی شخص دی، کولای شي ستونزې په درست ډول تحلیل او لپاره یې منطقي حل لارې پیدا کړي.

بله موضوع چې په بی خطر کار او د کارگر په مصونیت پورې اړه لري، په مناسب ځای کې د سامان آلاتو او موادو ساتنه ده. په دې کار کې دوه بڼه والي شته، لومړی دا چې که د موادو او سامان آلاتو لپاره ټاکل شوی ځای ورو نو د ضرورت په وخت کې له سرگردانی او د وخت له ضایع کېدو څخه مخنیوی کېږي.

دویم دا چې د موادو او سامان آلاتو له پراگندګۍ څخه د راپېښېدونکو خطرونو مخنیوی کېږي. د بېلګې په ډول که د کار یو سامان د کارګرانو د تګ، راتګ په مسیر کې ایښودل شوی وي د کارګر د لوېدو سبب ګرځي او ښایي د کارګر د زخمي کېدو او یا سامان ماتېدو خطرات په وجود راوړي. د سوځېدو وړ مواد باید په علیحده ډول او د اور له منبع څخه لیرې ځای کې وساتل شي. تر څو د اور د لګېدنې په اثر له خطرونو څخه مخنیوی وشي. اوبه او توی شوي روغنیات باید په ژر وخت کې پاک شي تر څو د اشخاصو له ښویدلو او برقي شوک څخه مخنیوی وشي. د ګاز سلنډرونه د نادرستي استفادې په صورت کې د چاودنې احتمال لري. نو د ټولو مسلکي افرادو لپاره د کار د مصونیت د قواعدو او قوانینو زدکړه ضروري ګڼل کېږي.

### ۱-۲\_ له ساختماني موادو څخه د استفادې پر مهال محافظوي تدابیر:

ځیني ساختماني مواد لکه چونه او سیمنټ د پوست د تخریش خاصیت لري، چې باید له دغو موادو څخه د استفادې پر مهال له ځانګړو دستګوشو څخه کار واخیستل شي، همدارنګه له چونې څخه د استفادې پر مهال باید ځانګړې عینکې وکارول شي، ځکه وچه چونه له اور سره د تماس پر مهال چاودې او زیات حرارت تولیدوي چې د سترګو لپاره مضر دی. د سنگ کاري او ډبرو ماتونې پر مهال باید له عینکو څخه استفاده وشي تر څو سترګو ته د ډبرو د ټوټو د لوېدو خطر لیرې شي.

د پلاستیک د مخصوصو سیمنټو د کارولو پر وخت باید د هغه له پلاستیکه، چې یوه د سوځېدو وړ او نهایت قوي ماده ده باید پوست او سترګې د هغه له تماسه لیرې وي، د تماس په صورت کې باید فوراً اوبه وکارول شي، خصوصاً سترګې باید د پینځلسو دقیقو لپاره پرېولل شي.

### ۱-۳\_ د کار لاسلیک:

- ۱\_ د کار جامې باید له ژر سوځونکي ټوکر څخه جوړې شي.
- ۲\_ پتلون باید لویې پایڅې ونه لري او تر قد اوږد نه وي، ځکه د شخص د لوېدو سبب ګرځي.
- ۳\_ د کار پر وخت باید ساعت، انګوشتری او نور زینتي وسایل له لاسه لیرې کړو، ځکه امکان لري متحرک شي او ځیني خطرونه لکه د لاس شو شېدل په وجود راوړي.
- ۴\_ د کار پر وخت باید له ځانګړو بوټونو څخه استفاده وشي، ځکه دغه بوټونه پښې له لوېدلو سامان آلاتو څخه په امان کې ساتي.

که کیندنه د شاه کنبلو په منظور صورت نیسي باید په زیاتو عمقونو کې له شاه کنبونکي څخه خبر واخیستل شي، ځکه د زهرجنو گازونو د موجودیت په صورت کې د شخص د مسموم کېدو خطر موجود وي.

د کارپزونو په کیندنه کې باید ولیدل شي چې د سیمې خاوره مستحکمه ده او که نه؟ ځکه د ارتباطي ځاګانو د کنبېناستلو خطر موجود وي. سامان آلات، خاوره او ماشینونه باید اقلأ پینځوس سانتي متره له جر څخه لیرې وي.

تل د بې خطرې قوانینو کاپي کارګرانو ته ورویشئ!